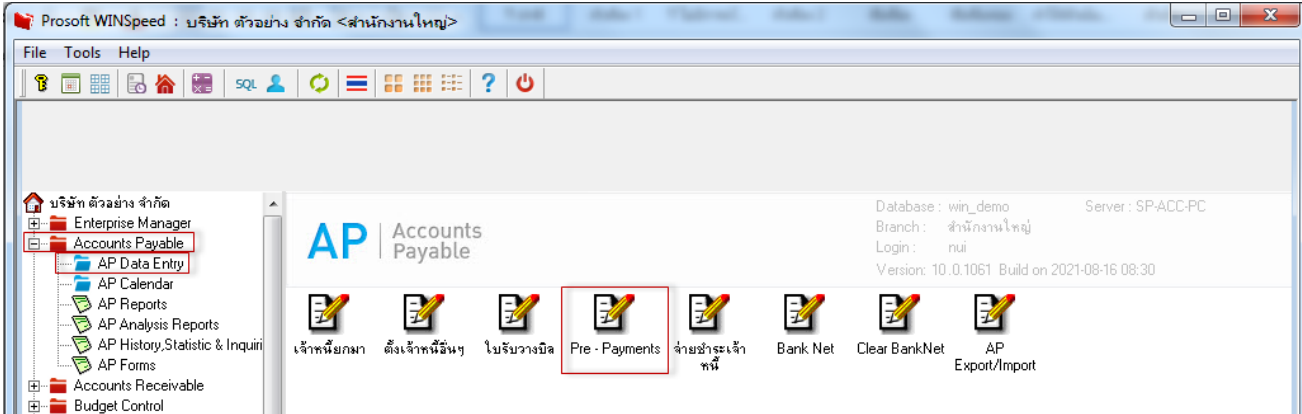


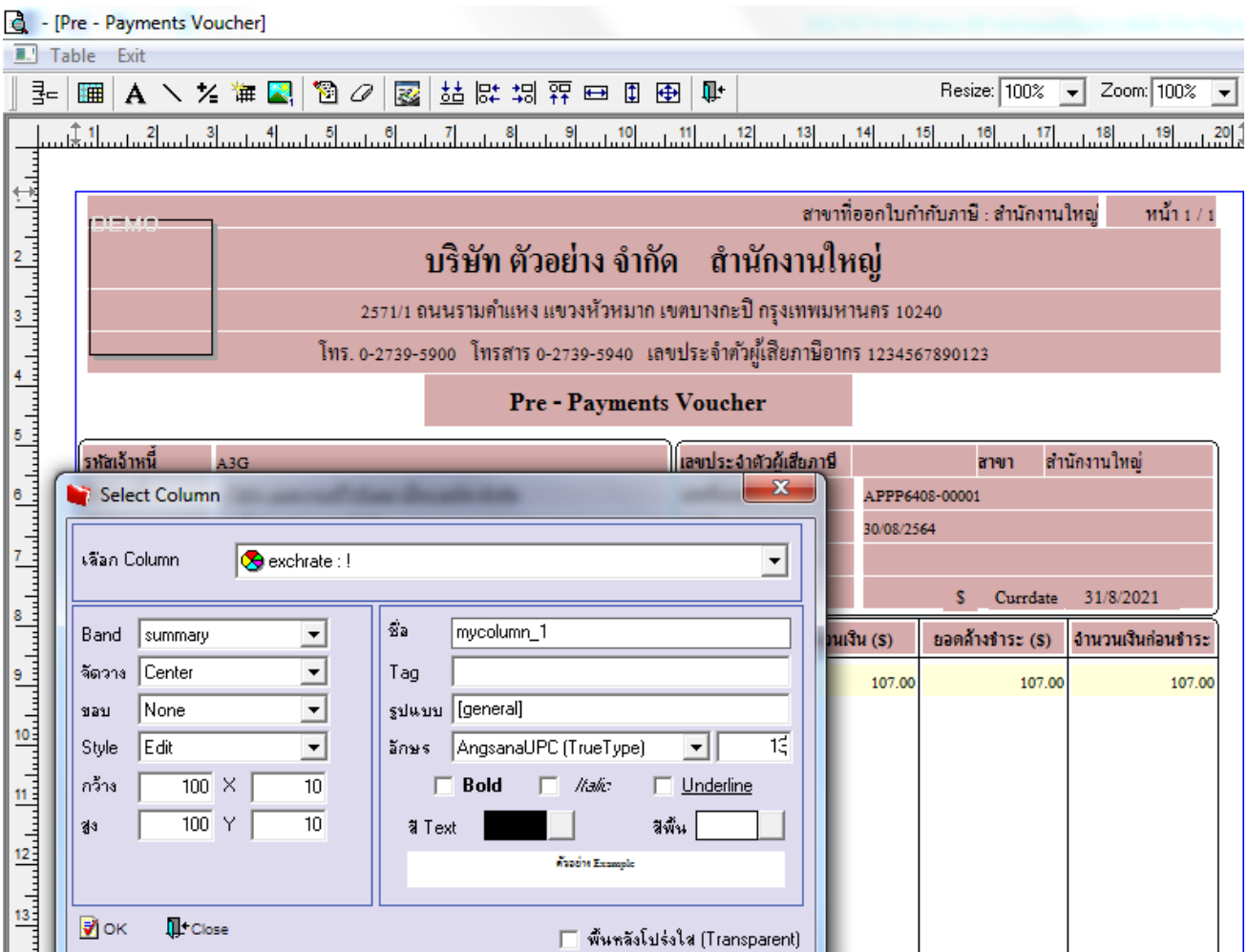
ระบบ Accounts Payable

- ▶ ฟอรัม Pre-Payments สามารถ Design เพิ่มแสดง Column อัตราแลกเปลี่ยนได้

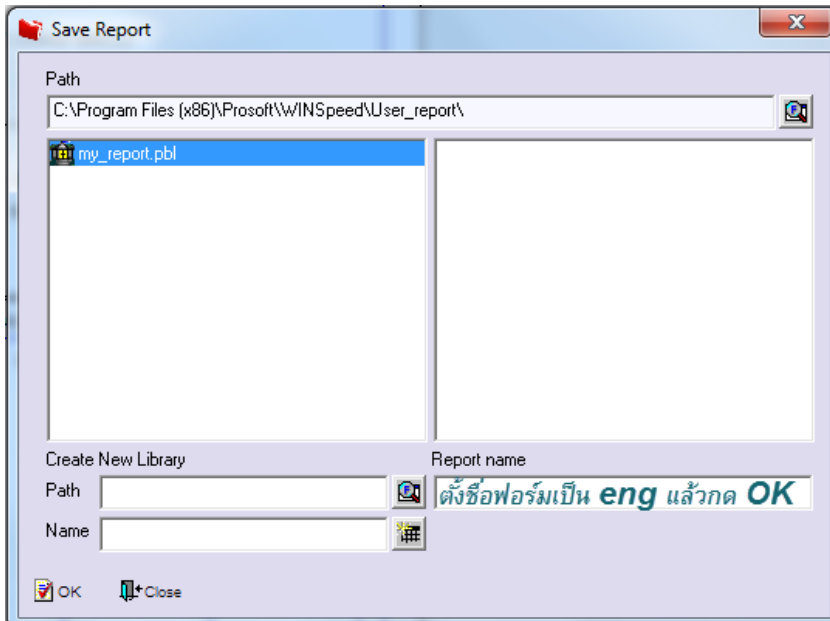
1. เข้าที่ระบบ Accounts Payable > AP Data Entry > Pre-payments



2. เลือก Form > Print > Design > Click ขวา Design เพิ่มคอลัมน์ "ExchangeRate"



3. ขั้นตอนการ Save ให้ออกจากโหมด Design เลือก Tool > save as report > เลือก path ที่เก็บ ตั้งชื่อฟอร์มช่อง Report name แล้ว Click > Save



ตัวอย่าง ฟอร์มที่เพิ่ม ExchangeRate

สาขาที่ออกใบกำกับภาษี : สำนักงานใหญ่ หน้า 1 / 1

บริษัท ตัวอย่าง จำกัด สำนักงานใหญ่

2571/1 ถนนรามคำแหง แขวงหัวหมาก เขตบางกะปิ กรุงเทพมหานคร 10240

โทร. 0-2739-5900 โทรสาร 0-2739-5940 เลขประจำตัวผู้เสียภาษีอากร 1234567890123

Pre - Payments Voucher

รหัสเจ้าหน้าที่	A3G	เลขประจำตัวผู้เสียภาษี	สาขา	สำนักงานใหญ่
ชื่อเจ้าหน้าที่	บริษัท แอควานซ์ไวร์เลส เน็ตเวิร์ค จำกัด	เลขที่เอกสาร	APPP6408-00001	
ที่อยู่	เลขที่ 414 ถนน ทลโยธิน	วันที่เอกสาร	30/08/2564	
	สามเสนใน พญาไท กรุงเทพมหานคร 10400	เลขที่ใบกำกับ	ExchangeRate	40
โทร.	โทรสาร	วันที่ใบกำกับ	\$	Currdate 31/8/2021

No.	วันที่เอกสาร	เลขที่เอกสาร	เลขที่ใบกำกับภาษี	เลขที่ใบส่งของ	เลขที่ใบวางบิล	จำนวนเงิน (S)	ยอดค้างชำระ (S)	จำนวนเงินก่อนชำระ
1	30/08/2564	VC6408-00002	VC6408-00002	VC6408-00002		107.00	107.00	107.00