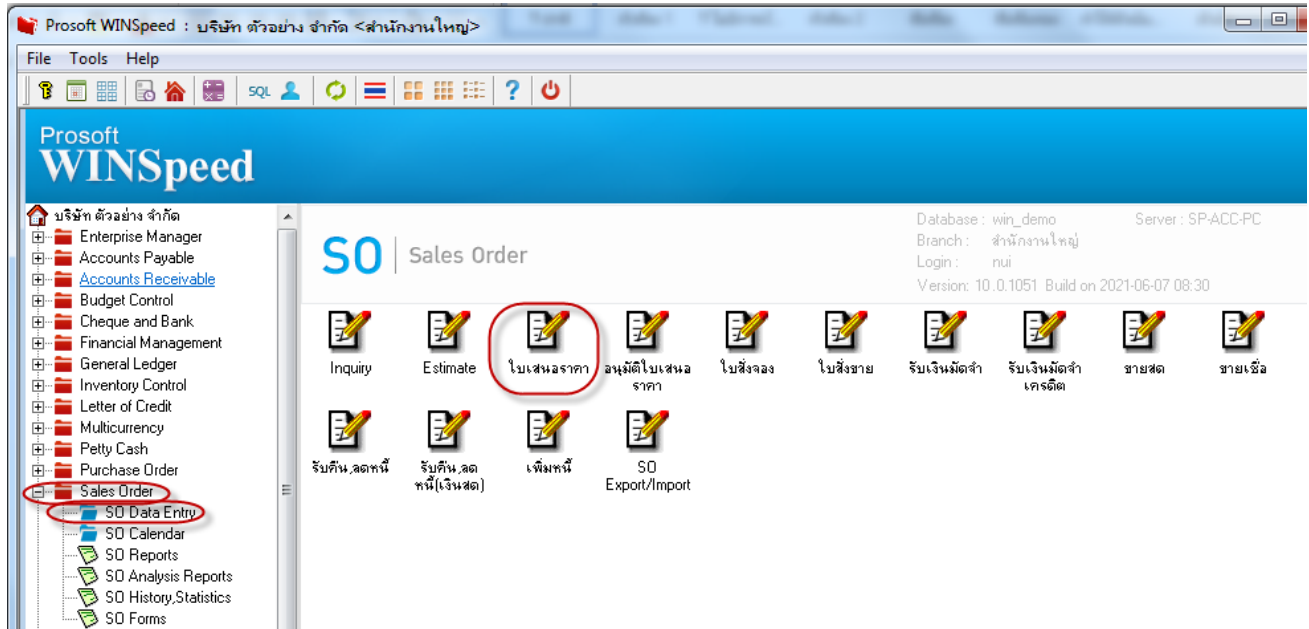


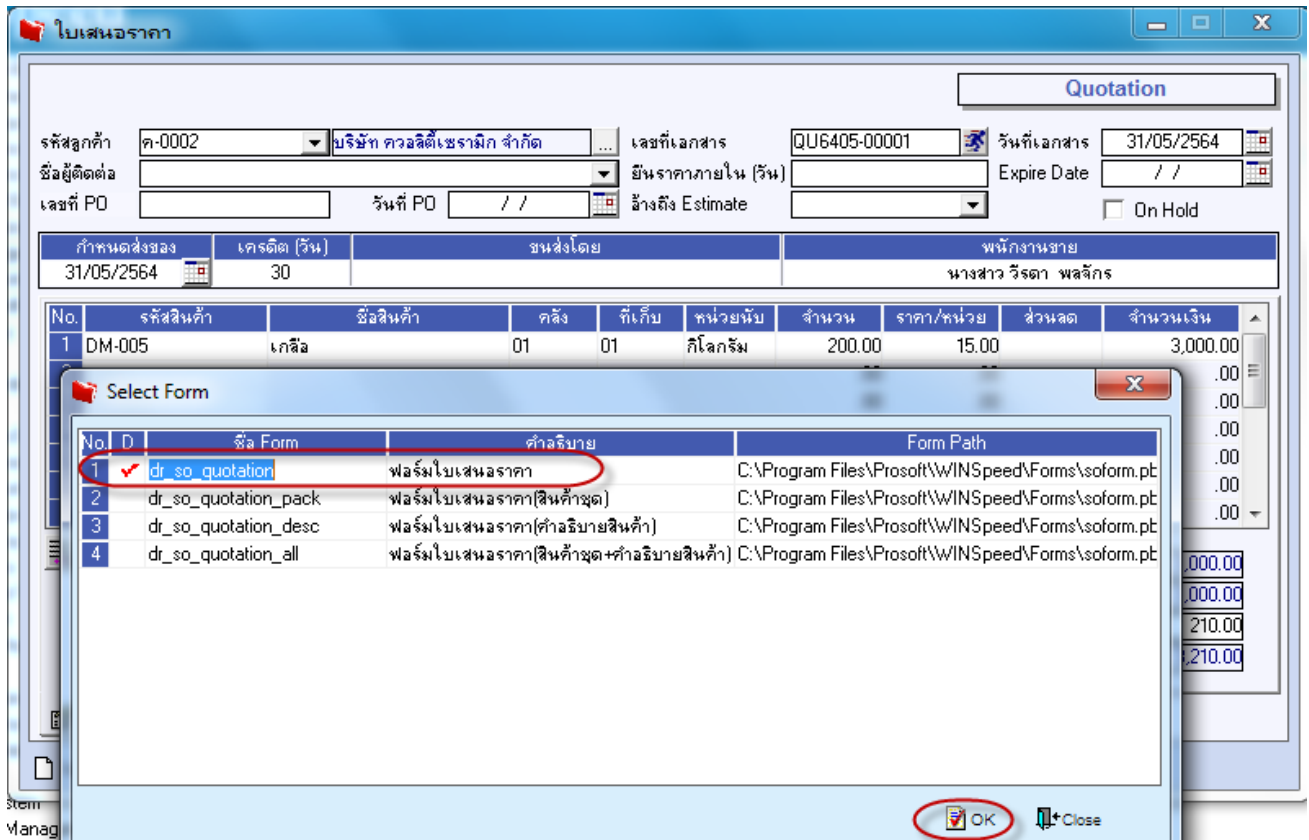
ระบบ Sales Order

➤ ฟอรั่มใบเสนอราคาสามารถ Design เพิ่มแสดง Column Email ได้

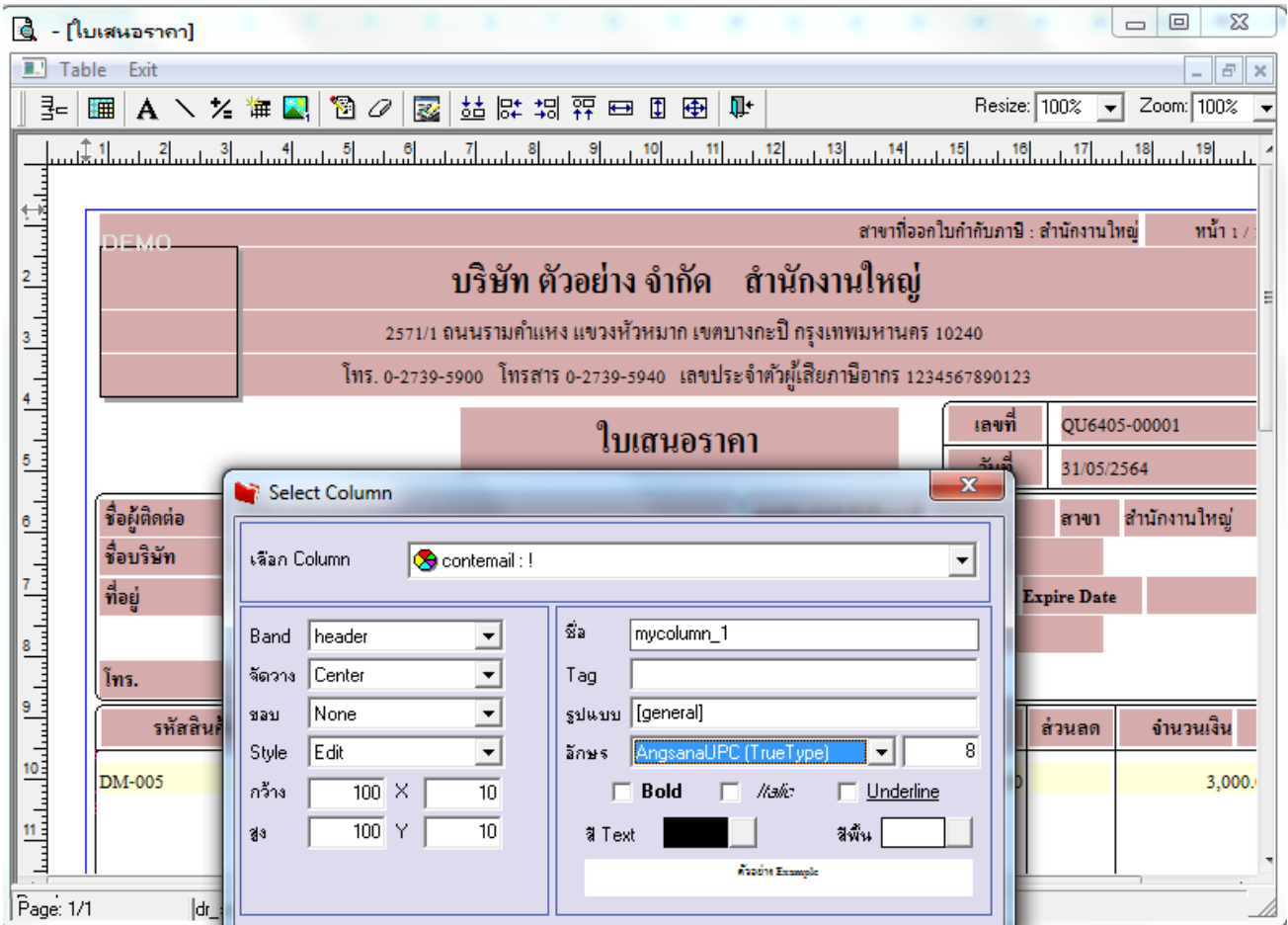
1. เข้าที่ระบบ Sales Order > SO Data Entry > ใบเสนอราคา



2. เลือกพิมพ์ฟอรั่มใบเสนอราคา



3. Click > Design เพิ่ม Column 'contemail'



4. เมื่อ Design เรียบร้อยแล้วให้ออก Exit Design mode



5. เข้าที่เมนู Tool> Save As Report จากนั้นเลือก path ที่เก็บ ตั้งชื่อช่อง Report name จากนั้น Click > OK

The screenshot shows a software application window titled "Report Tool View Window Help". The main content area displays a report form for "ใบเสนอราคา" (Quotation). The form includes the following information:

- Company Name: บริษัท ตัวอย่าง จำกัด สำนักงานใหญ่ (Company Example Co., Ltd. Head Office)
- Address: 2571/1 ถนนรามคำแหง แขวงหัวหมาก เขตบางกะปิ กรุงเทพมหานคร 10240
- Phone: 0-2739-5900, Fax: 0-2739-5940, License No: 1234567890123
- Branch: สาขาที่ออกใบกำกับภาษี : สำนักงานใหญ่ (Branch issuing tax invoice: Head Office)
- Page: 1 / 1

The report form also contains a table with the following data:

รหัสสินค้า	รายการ	จำนวน	หน่วย	ราคา/หน่วย	ส่วนลด	จำนวนเงิน
DM-005	เกลือ	200.00	กิโลกรัม			

Below the table, there is a "Save Report" dialog box. The dialog box shows the following information:

- Path: C:\Program Files (x86)\Prosoft\WINSpeed\User_report\
- File Name: my_report.pbl
- Report name: Quatations (circled in red)
- Buttons: OK (circled in red), Close