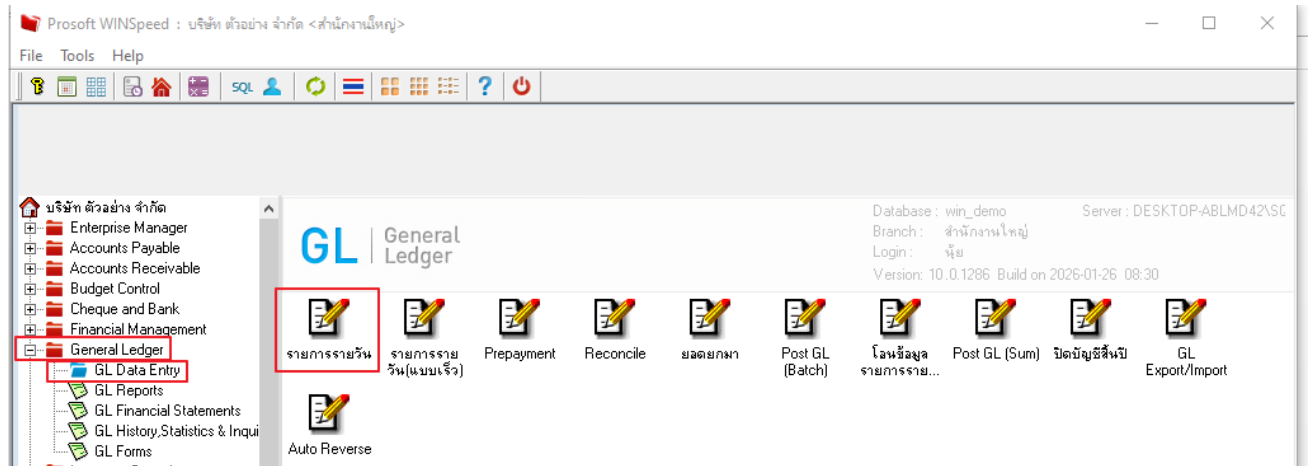


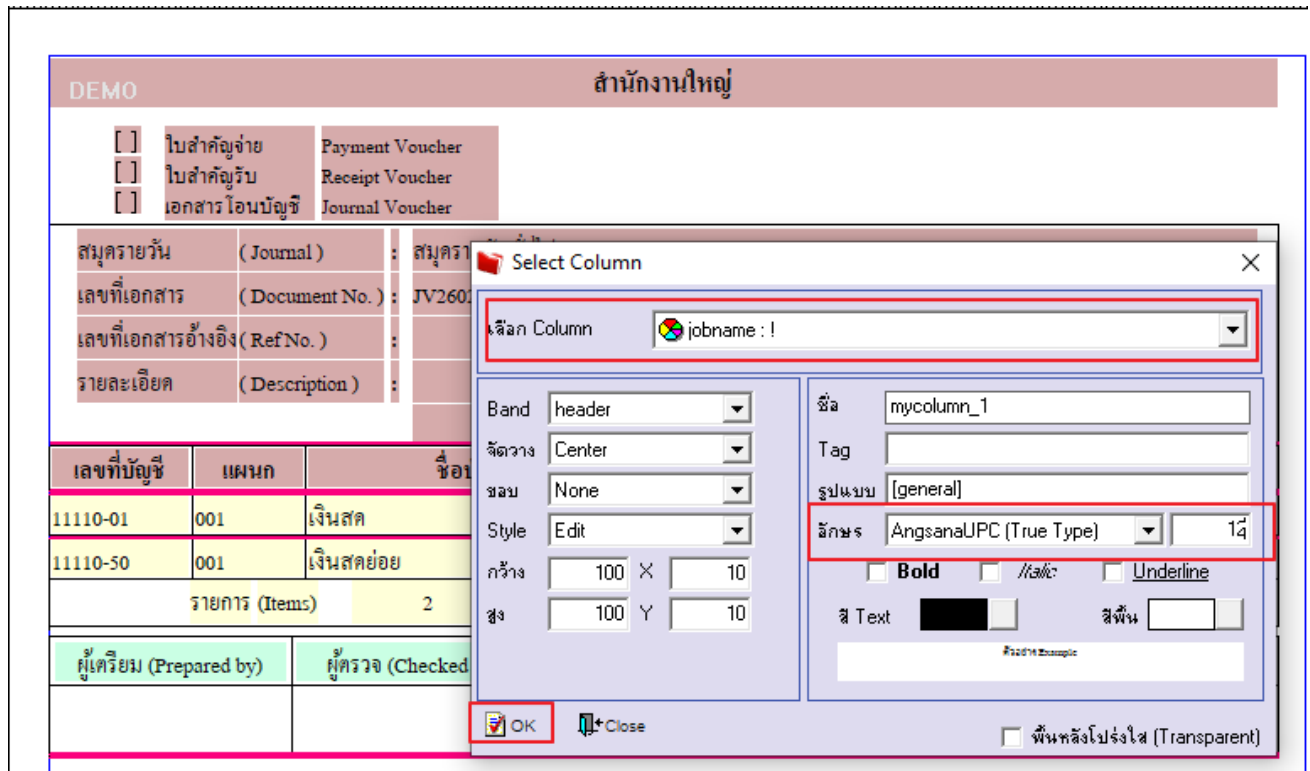
ระบบ General Ledger

➤ ระบบ General Ledger ฟอรัม GL ที่หน้าจอรายการรายวัน ขอเพิ่มชื่อ Job ให้ลูกค้า Design เอง

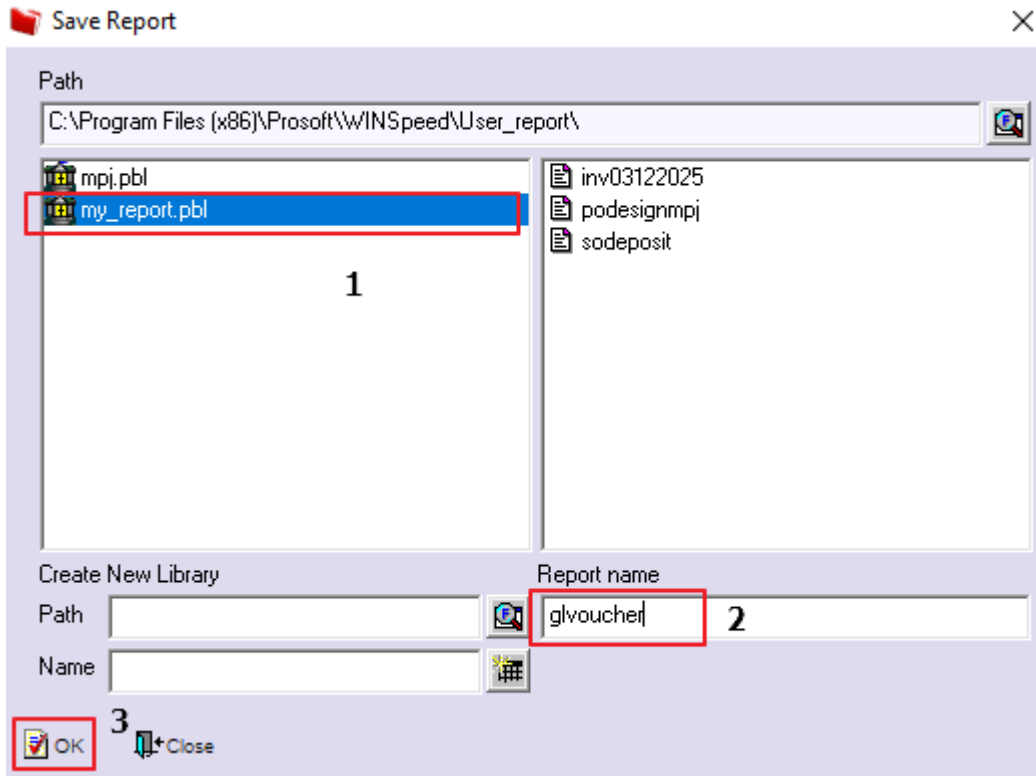
1. เข้าสู่ระบบ General ledger หน้าจอ รายการรายวัน



2. เลือกเอกสารที่ต้องการปรับ แล้วกด design เพิ่มคอลัมน์ jobname !



3. Save Report เข้าที่เมนู Tool > save as report > เลือกห้อง my_report แล้วกด 1 / 2 / 3 ตามรูปค่ะ



4. ตัวอย่างฟอร์ม

DEMO		สำนักงานใหญ่			
<input type="checkbox"/>	ใบสำคัญจ่าย	Payment Voucher			
<input type="checkbox"/>	ใบสำคัญรับ	Receipt Voucher			
<input type="checkbox"/>	เอกสารโอนบัญชี	Journal Voucher			
สมุดรายวัน (Journal)	:	สมุดรายวันทั่วไป			
เลขที่เอกสาร (Document No.)	:	JV260202-001	วันที่เอกสาร (Date)	:	02/02/2026
เลขที่เอกสารอ้างอิง (RefNo.)	:		วันที่เอกสารอ้างอิง (RefDate)	:	
รายละเอียด (Description)	:				โครงการ A
เลขที่บัญชี	แผนก	ชื่อบัญชี (Account Name)	เดบิต	เครดิต	โครงการ
11110-01	001	เงินสด	100.00		001
11110-50	001	เงินสดย่อย		100.00	002
รายการ (Items)		2	รายการ (Items)	100.00	100.00
ผู้เตรียม (Prepared by)	ผู้ตรวจ (Checked by)	ผู้อนุมัติ (Approved by)	ผู้ลงบัญชี (Posted by)	ผู้รับเงิน / ผู้จ่ายเงิน	