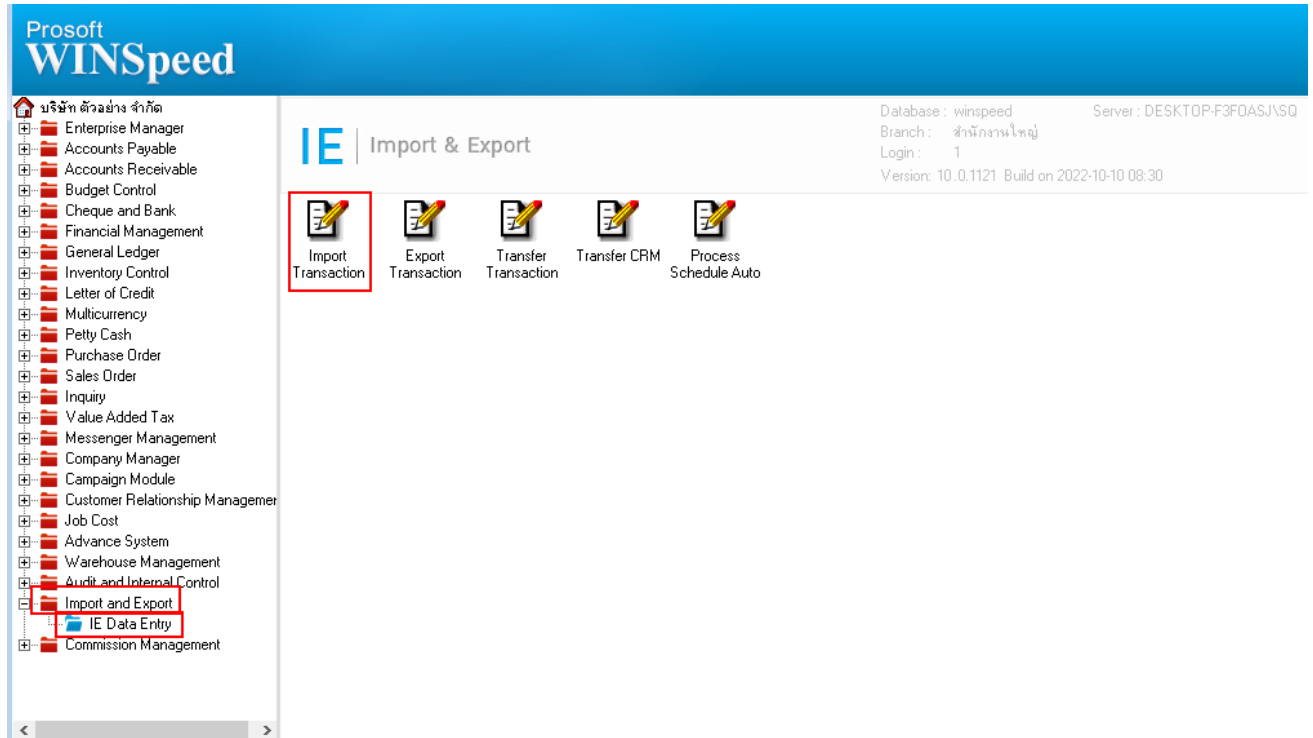
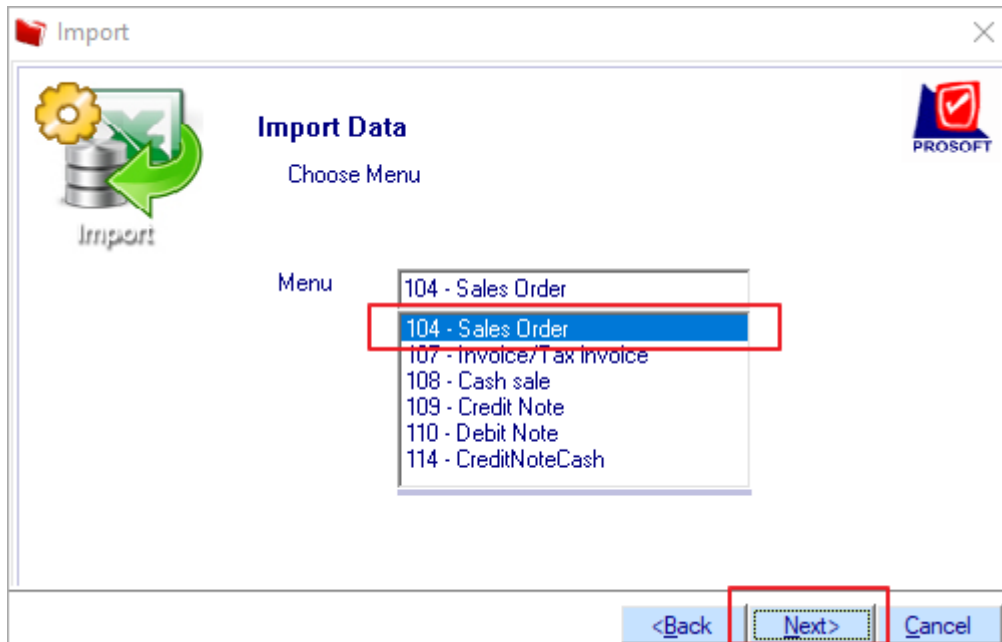


ระบบ Import and Export

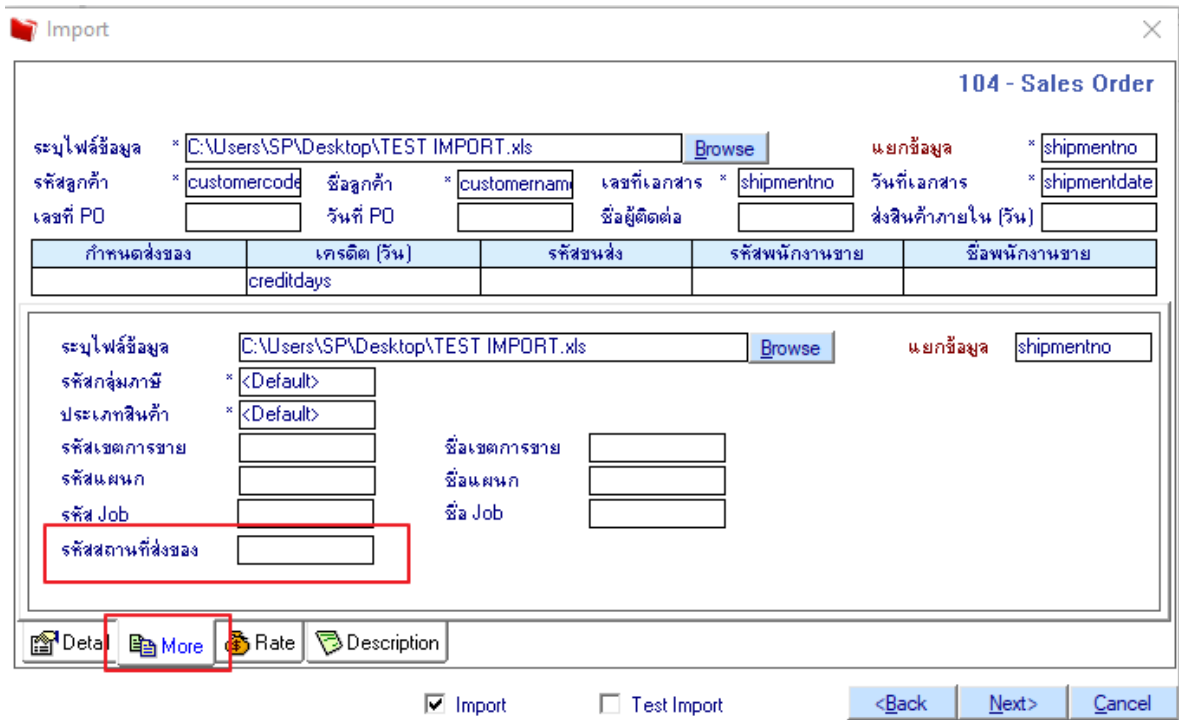
- Import and Export ใบสั่งขายเพิ่ม “รหัสสถานที่ส่งของ”
- เข้าที่ระบบ Import and Export → IE dataentry → Import Transaction



- เลือกรายการ sale Order → sale Order → Next



- Tab More เพิ่มคอลัมน์ “รหัสสถานที่ส่งของ”



Import

104 - Sales Order

ระบุไฟล์ข้อมูล * C:\Users\SP\Desktop\TEST IMPORT.xls Browse แยกข้อมูล * shipmentno

รหัสลูกค้า * customercode ชื่อลูกค้า * customernam เลขที่เอกสาร * shipmentno วันที่เอกสาร * shipmentdate

เลขที่ PO วันที่ PO ชื่อผู้ติดต่อ ส่งสินค้าภายใน (วัน)

กำหนดส่งของ	เครดิต (วัน)	รหัสขนส่ง	รหัสพนักงานขาย	ชื่อพนักงานขาย
	creditdays			

ระบุไฟล์ข้อมูล C:\Users\SP\Desktop\TEST IMPORT.xls Browse แยกข้อมูล shipmentno

รหัสคู่ภาษี * <Default>

ประเภทสินค้า * <Default>

รหัสเขตการขาย ชื่อเขตการขาย

รหัสแผนก ชื่อแผนก

รหัส Job ชื่อ Job

รหัสสถานที่ส่งของ

Data More Rate Description

Import Test Import < Back Next > Cancel