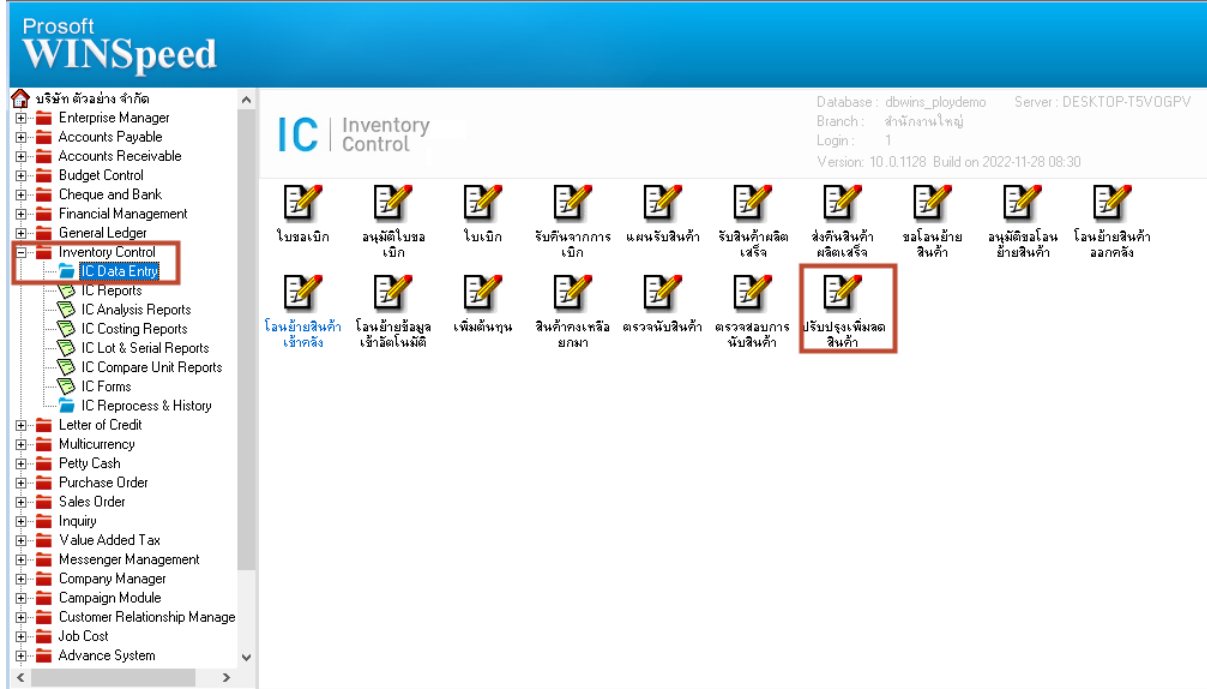


ระบบ Inventory Control

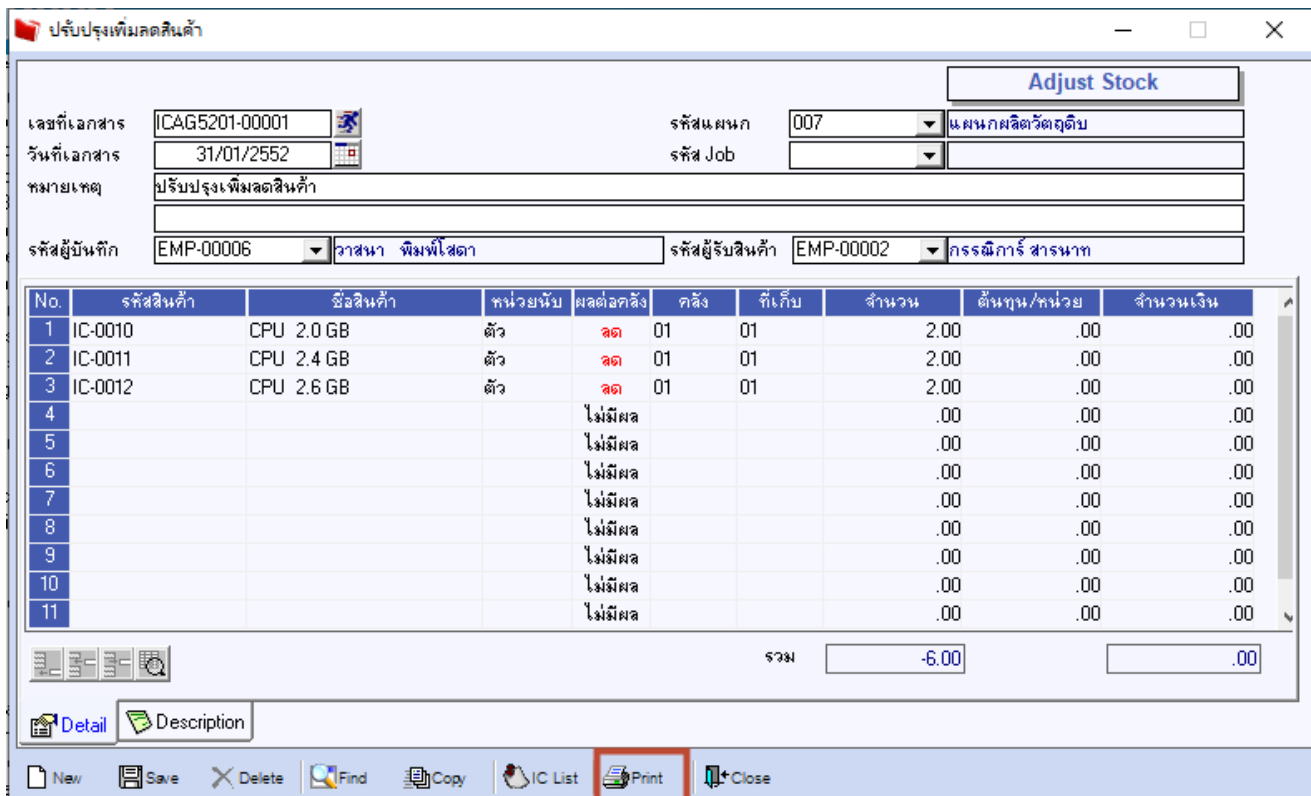
➤ โปรแกรมปรับปรุงเพิ่มลดสินค้าสามารถ Design เพิ่มแสดง Column รหัสผู้รับสินค้าได้

1.เข้าที่ระบบ Inventory Control > IC Data Entry > ปรับปรุงเพิ่มลดสินค้า



Database : dbwins_ploydemo Server : DESKTOP-T5VOGPV
Branch : สำนักงานใหญ่
Login : 1
Version : 10.0.1128 Build on 2022-11-28 08:30

2.เลือก Print



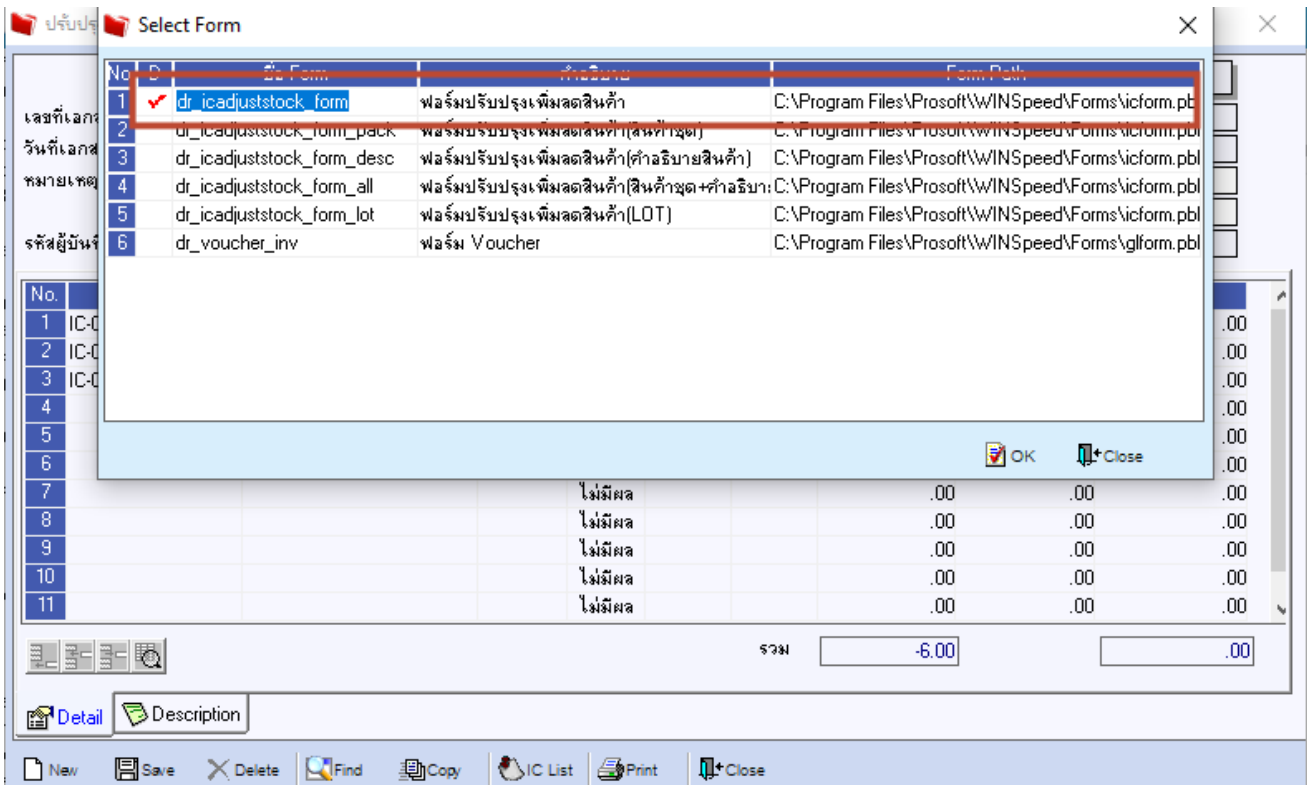
Adjust Stock

เลขที่เอกสาร: ICAG5201-00001 รหัสแผนก: 007 แผนกผลิตวัตถุดิบ
วันที่เอกสาร: 31/01/2552 รหัส Job:
หมายเหตุ: ปรับปรุงเพิ่มลดสินค้า
รหัสผู้บันทึก: EMP-00006 ภาสนา พิมพ์ใสดา รหัสผู้รับสินค้า: EMP-00002 กรรณิการ์ สารนาท

No.	รหัสสินค้า	ชื่อสินค้า	หน่วยนับ	ผลต่อคลัง	คลัง	ที่เก็บ	จำนวน	ต้นทุน/หน่วย	จำนวนเงิน
1	IC-0010	CPU 2.0 GB	ตัว	ลด	01	01	2.00	.00	.00
2	IC-0011	CPU 2.4 GB	ตัว	ลด	01	01	2.00	.00	.00
3	IC-0012	CPU 2.6 GB	ตัว	ลด	01	01	2.00	.00	.00
4				ไม่มีผล			.00	.00	.00
5				ไม่มีผล			.00	.00	.00
6				ไม่มีผล			.00	.00	.00
7				ไม่มีผล			.00	.00	.00
8				ไม่มีผล			.00	.00	.00
9				ไม่มีผล			.00	.00	.00
10				ไม่มีผล			.00	.00	.00
11				ไม่มีผล			.00	.00	.00
รวม							-6.00		.00

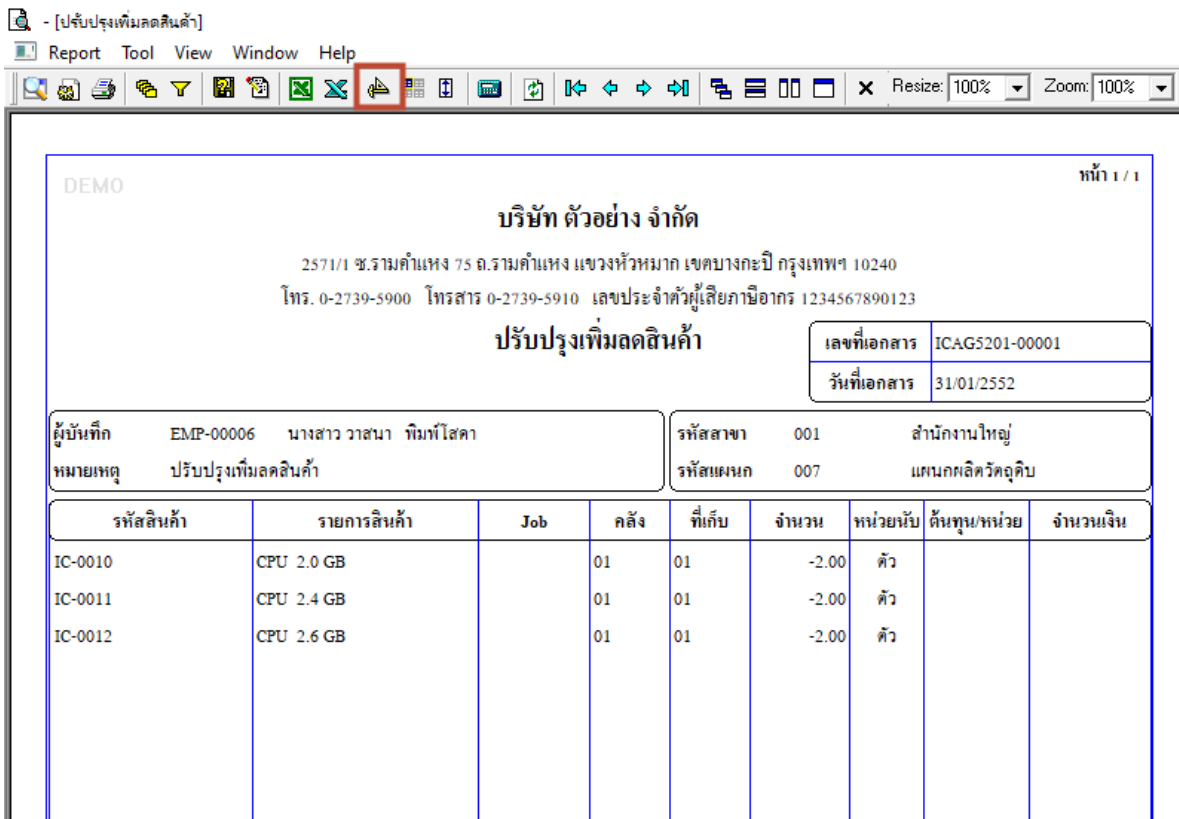
Print

3. เลือกฟอร์มปรับปรุงเพิ่มลดสินค้า



No.	D	ชื่อ Form	คำอธิบาย	Form Path
1	✓	dr_icadjuststock_form	ฟอร์มปรับปรุงเพิ่มลดสินค้า	C:\Program Files\Prosoft\WINSpeed\Forms\icform.pb
2		dr_icadjuststock_form_pack	ฟอร์มปรับปรุงเพิ่มลดสินค้า(สินค้าชุด)	C:\Program Files\Prosoft\WINSpeed\Forms\icform.pb
3		dr_icadjuststock_form_desc	ฟอร์มปรับปรุงเพิ่มลดสินค้า(คำอธิบายสินค้า)	C:\Program Files\Prosoft\WINSpeed\Forms\icform.pb
4		dr_icadjuststock_form_all	ฟอร์มปรับปรุงเพิ่มลดสินค้า(สินค้าชุด+คำอธิบาย)	C:\Program Files\Prosoft\WINSpeed\Forms\icform.pb
5		dr_icadjuststock_form_lot	ฟอร์มปรับปรุงเพิ่มลดสินค้า(LOT)	C:\Program Files\Prosoft\WINSpeed\Forms\icform.pb
6		dr_voucher_inv	ฟอร์ม Voucher	C:\Program Files\Prosoft\WINSpeed\Forms\lgform.pb

4. Click > Design



DEMO หน้า 1 / 1

บริษัท ตัวอย่าง จำกัด
 2571/1 ซ.รามคำแหง 75 ถ.รามคำแหง แขวงหัวหมาก เขตบางกะปิ กรุงเทพฯ 10240
 โทร. 0-2739-5900 โทรสาร 0-2739-5910 เลขประจำตัวผู้เสียภาษีอากร 1234567890123

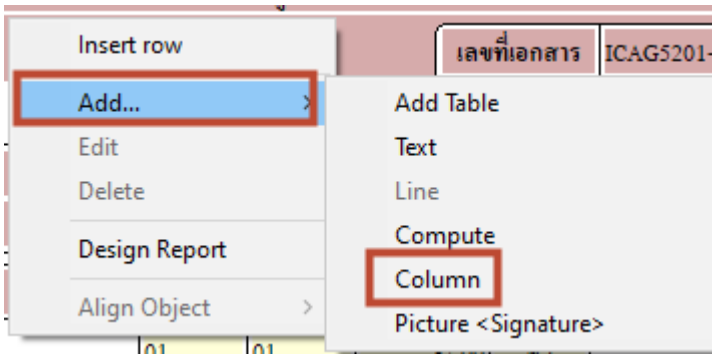
ปรับปรุงเพิ่มลดสินค้า

เลขที่เอกสาร	ICAG5201-00001
วันที่เอกสาร	31/01/2552

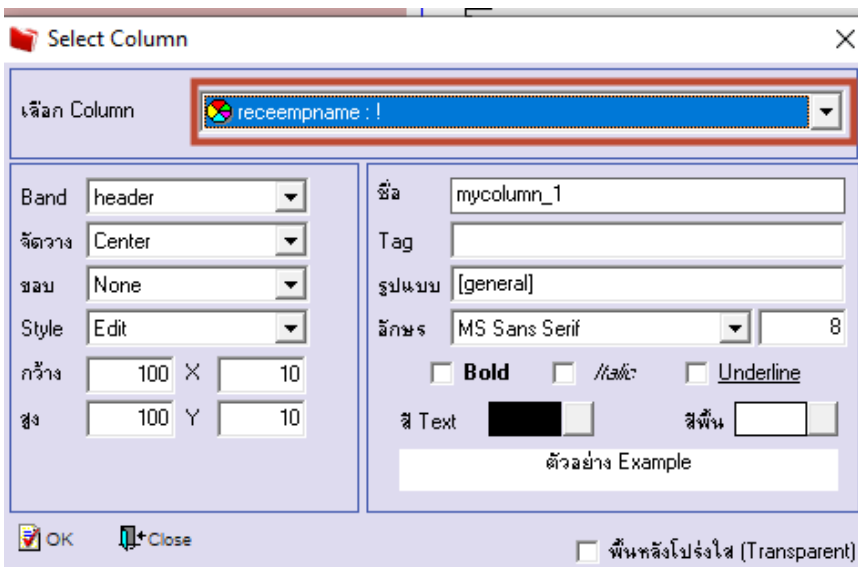
ผู้บันทึก	EMP-00006 นางสาว วาสนา ทิมทีโสดา	รหัสสาขา	001 สำนักงานใหญ่
หมายเหตุ	ปรับปรุงเพิ่มลดสินค้า	รหัสแผนก	007 แผนกผลิตวัตถุดิบ

รหัสสินค้า	รายการสินค้า	Job	คลัง	ที่เก็บ	จำนวน	หน่วยนับ	ต้นทุน/หน่วย	จำนวนเงิน
IC-0010	CPU 2.0 GB		01	01	-2.00	ตัว		
IC-0011	CPU 2.4 GB		01	01	-2.00	ตัว		
IC-0012	CPU 2.6 GB		01	01	-2.00	ตัว		

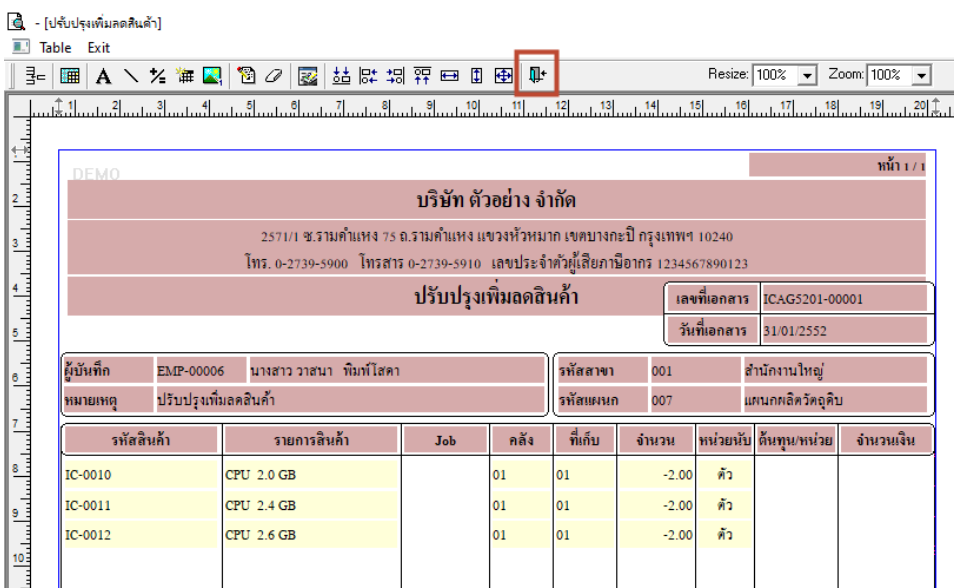
5. Click ขวา เลือก Add > Column



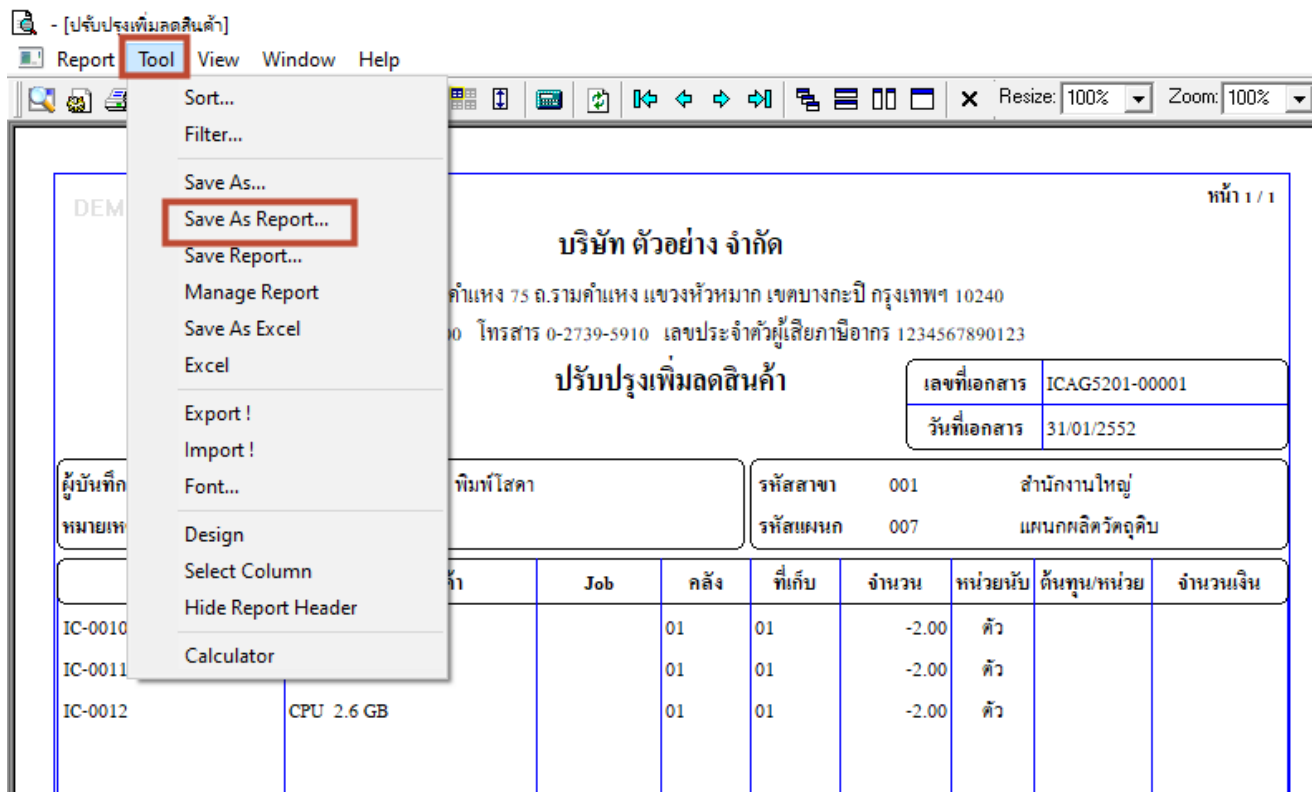
6.สามารถ design รหัสผู้รับสินค้าได้โดยใช้ชื่อ Column : receempname



7. Click ออกจากโหมด Design



8. เลือก Tool > Save As Report...



9. เลือก Path ที่เก็บฟอร์ม > กำหนดชื่อฟอร์ม > OK

