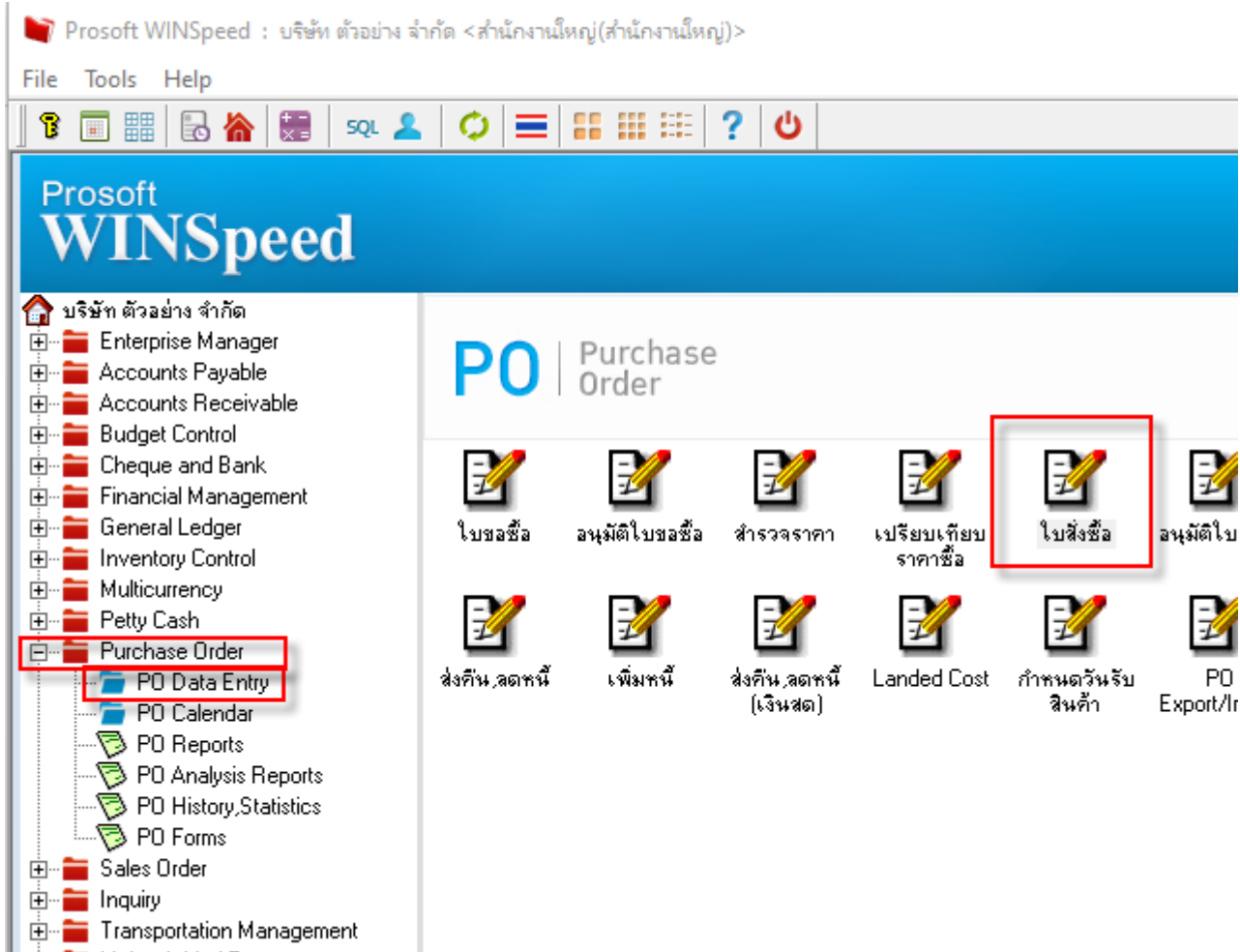


ระบบ Purchase Order

➤ ฟอรั่มใบสั่งซื้อ สามารถ Design เพิ่มคอลัมน์ ใบขอซื้อ/วันที่ใบขอซื้อ/ตัดบรรทัดรายการได้

1. เข้าที่ ระบบ Purchase Order → PO Data Entry → ใบสั่งซื้อ



Prosoft WINSpeed : บริษัท ตัวอย่าง จำกัด <สำนักงานใหญ่(สำนักงานใหญ่)>

File Tools Help

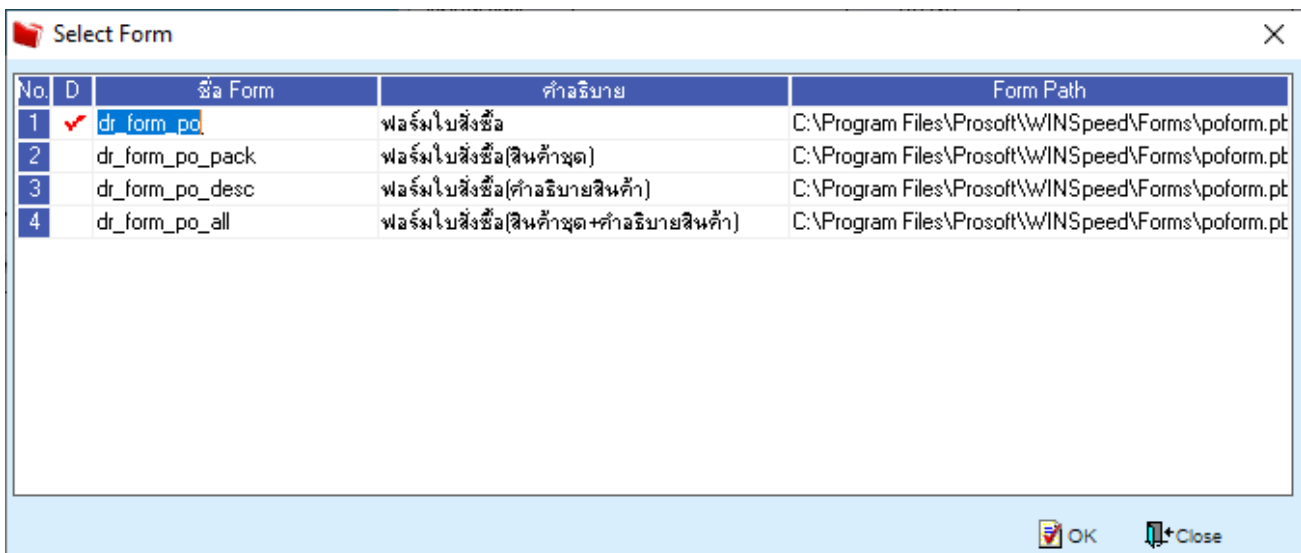
Prosoft WINSpeed

- บริษัท ตัวอย่าง จำกัด
 - Enterprise Manager
 - Accounts Payable
 - Accounts Receivable
 - Budget Control
 - Cheque and Bank
 - Financial Management
 - General Ledger
 - Inventory Control
 - Multicurrency
 - Petty Cash
 - Purchase Order**
 - PO Data Entry**
 - PO Calendar
 - PO Reports
 - PO Analysis Reports
 - PO History, Statistics
 - PO Forms
 - Sales Order
 - Inquiry
 - Transportation Management

PO | Purchase Order

- ใบขอซื้อ
- อนุมัติใบขอซื้อ
- สำรวจราคา
- เปรียบเทียบราคาซื้อ
- ใบสั่งซื้อ**
- อนุมัติใบ
- ส่งคืน,ลดทอน
- เพิ่มทอน
- ส่งคืน,ลดทอน (เงินสด)
- Landed Cost
- กำหนดวันรับสินค้า
- PO Export/Import

2. เลือก ฟอรั่ม

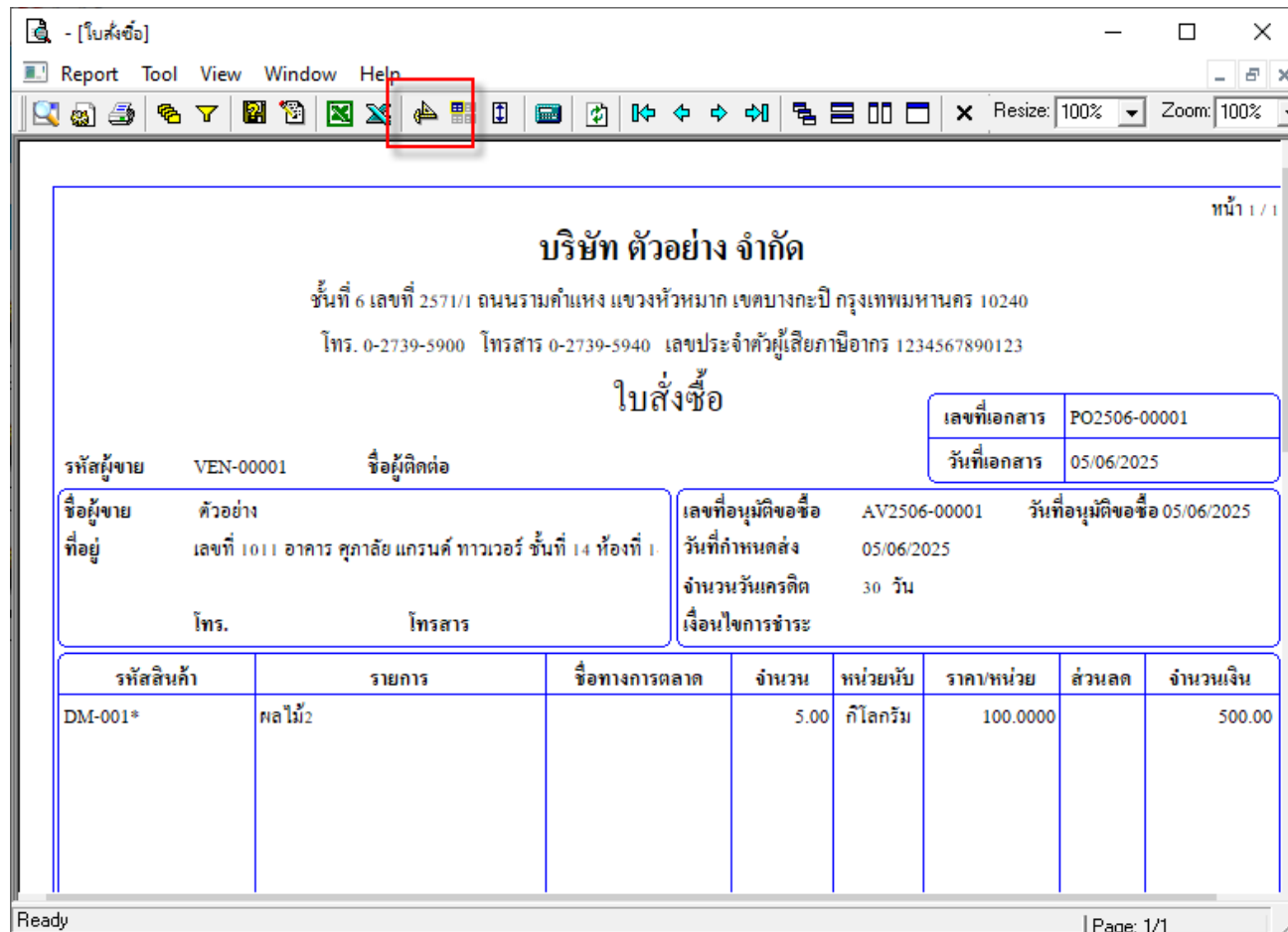


Select Form

No.	D	ชื่อ Form	คำอธิบาย	Form Path
1	✓	dr_form_po	ฟอรั่มใบสั่งซื้อ	C:\Program Files\Prosoft\WINSpeed\Forms\poform.pt
2		dr_form_po_pack	ฟอรั่มใบสั่งซื้อ(สินค้าชุด)	C:\Program Files\Prosoft\WINSpeed\Forms\poform.pt
3		dr_form_po_desc	ฟอรั่มใบสั่งซื้อ(คำอธิบายสินค้า)	C:\Program Files\Prosoft\WINSpeed\Forms\poform.pt
4		dr_form_po_all	ฟอรั่มใบสั่งซื้อ(สินค้าชุด+คำอธิบายสินค้า)	C:\Program Files\Prosoft\WINSpeed\Forms\poform.pt

OK Close

3.เลือก Icon Design



บริษัท ตัวอย่าง จำกัด

ชั้นที่ 6 เลขที่ 2571/1 ถนนรามคำแหง แขวงหัวหมาก เขตบางกะปิ กรุงเทพมหานคร 10240

โทร. 0-2739-5900 โทรสาร 0-2739-5940 เลขประจำตัวผู้เสียภาษีอากร 1234567890123

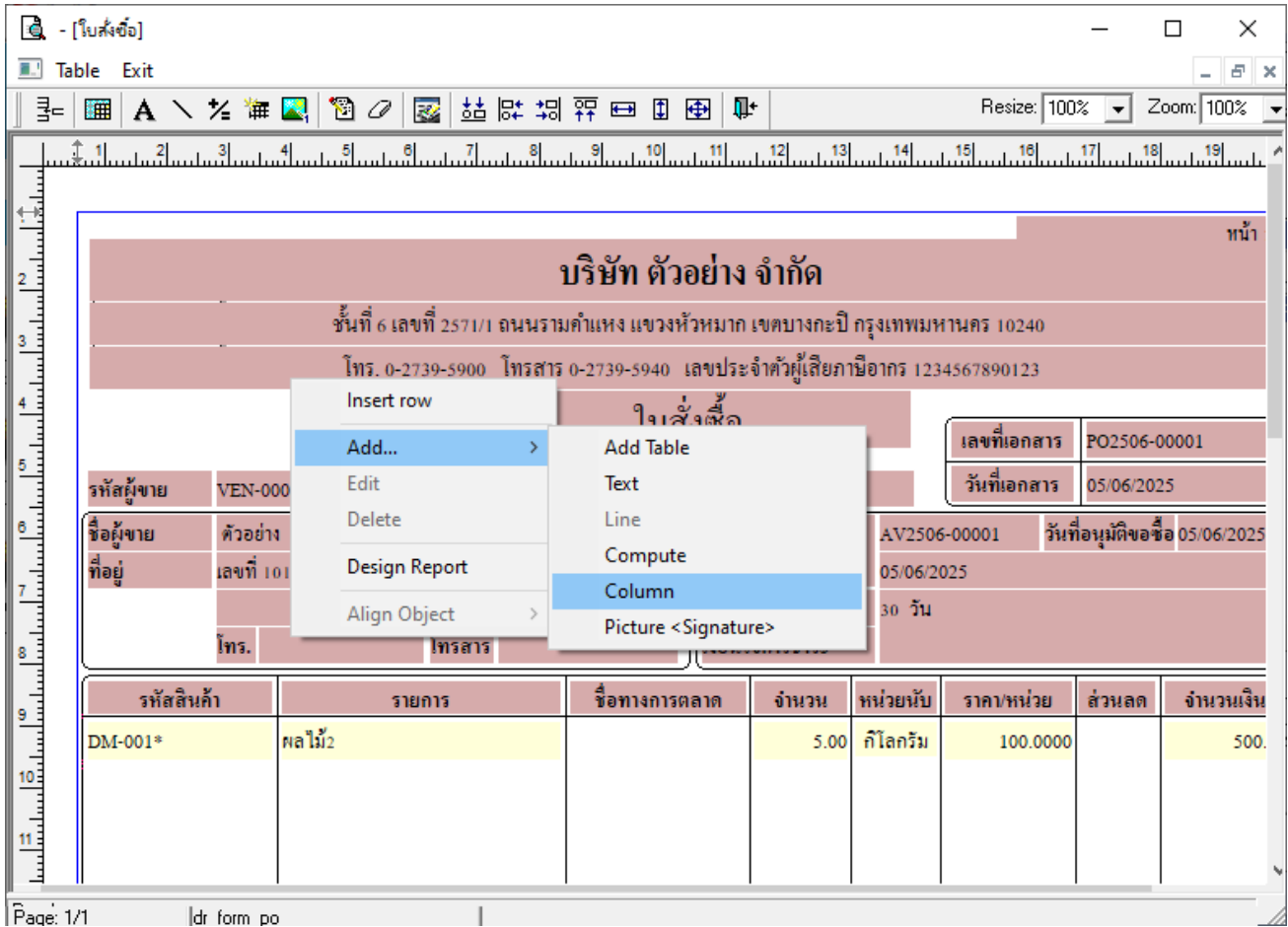
ใบสั่งซื้อ

รหัสผู้ขาย	VEN-00001	ชื่อผู้ติดต่อ		เลขที่เอกสาร	PO2506-00001
ชื่อผู้ขาย	ตัวอย่าง	เลขที่	1011 อาคาร คุณาลัย แกรนด์ ทาวเวอร์ ชั้นที่ 14 ห้องที่ 1	วันที่เอกสาร	05/06/2025
ที่อยู่		โทร.	โทรสาร	เลขที่อนุมัติขอซื้อ	AV2506-00001
				วันที่กำหนดส่ง	05/06/2025
				จำนวนวันเครดิต	30 วัน
				เงื่อนไขการชำระ	

รหัสสินค้า	รายการ	ชื่อทางการตลาด	จำนวน	หน่วยนับ	ราคา/หน่วย	ส่วนลด	จำนวนเงิน
DM-001*	ผลไม้2		5.00	กิโลกรัม	100.0000		500.00

Ready | Page: 1/1

4. Click ขวา Add... → Column



The screenshot shows the PROSOFT software interface with a context menu open over a table. The menu options are:

- Insert row
- Add... (selected)
- Edit
- Delete
- Design Report
- Align Object
- Add Table
- Text
- Line
- Compute
- Column (selected)
- Picture <Signature>

The background document is a form for 'บริษัท ตัวอย่าง จำกัด' (Company Example Co., Ltd.) with the following details:

- Address: ชั้นที่ 6 เลขที่ 2571/1 ถนนรามคำแหง แขวงหัวหมาก เขตบางกะปิ กรุงเทพมหานคร 10240
- Phone: โทร. 0-2739-5900 โทรสาร 0-2739-5940 เลขประจำตัวผู้เสียภาษีอากร 1234567890123
- Invoice No: เลขที่เอกสาร PO2506-00001
- Invoice Date: วันที่เอกสาร 05/06/2025
- Item No: เลขที่ AV2506-00001
- Item Name: ชื่อ AV2506-00001 วันที่อนุมัติขอซื้อ 05/06/2025
- Quantity: 30 วัน

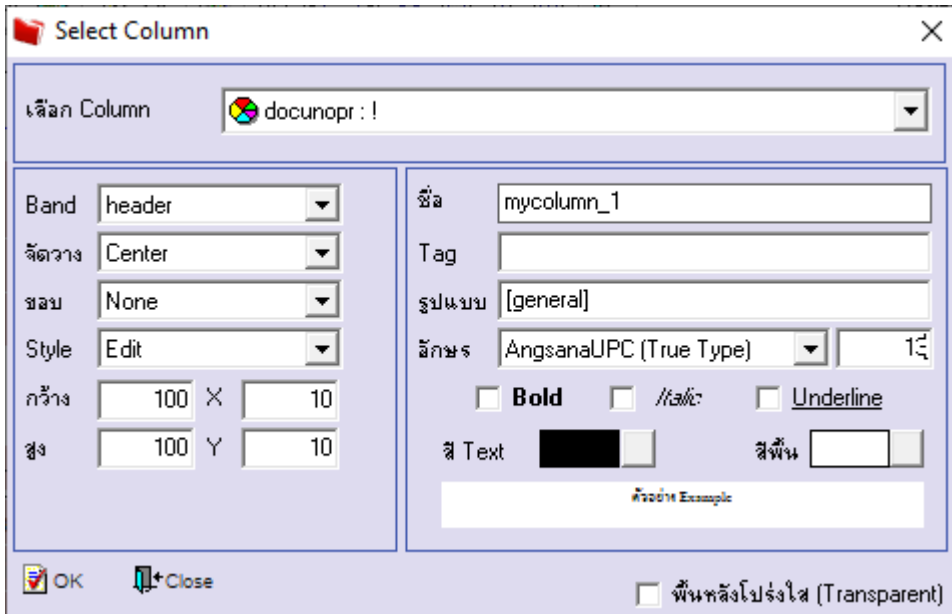
At the bottom, there is a table with the following data:

รหัสสินค้า	รายการ	ชื่อทางการตลาด	จำนวน	หน่วยนับ	ราคา/หน่วย	ส่วนลด	จำนวนเงิน
DM-001*	ผลไม้		5.00	กิโลกรัม	100.0000		500.

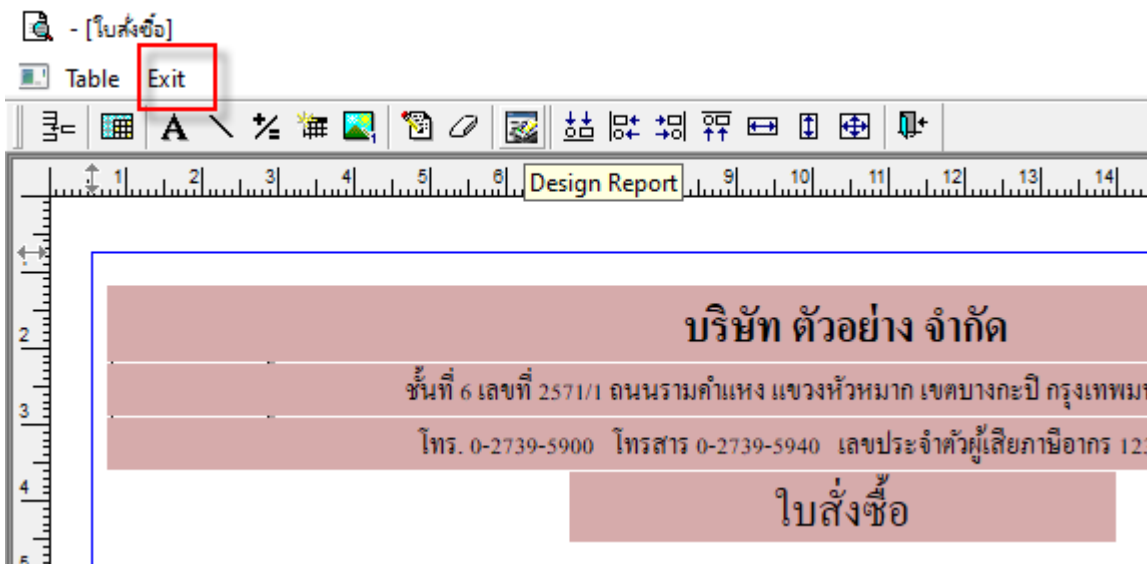
5. Design เพิ่มใบขอซื้อหรือวันที่ จากนั้นจัดรูปแบบตัวอักษร ขนาดตัวอักษร ตามต้องการ → Click OK

DocuNoPR:เลขที่ใบขอซื้อ

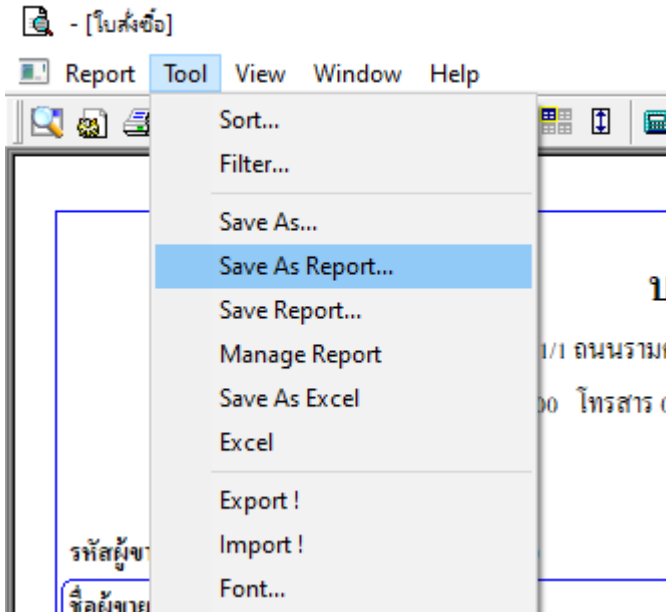
DocuDatePR:วันที่ใบขอซื้อ



6. Click → Exit Design Mode เพื่อออกจากโหมด Design



7. เลือก Tool → Save As Report...



8. เลือก Library ที่ต้องการบันทึก Form → กำหนดชื่อฟอร์ม → OK จากนั้น Add Form เข้าระบบตามปกติ

