

ระบบ Inventory Control

➤ หน้าจอรายงานวิเคราะห์กำไรขั้นต้นของสินค้าขอเพิ่ม column จำนวนหน่วยนับขนาน

1. เข้าที่ระบบ Inventory Control → IC Analysis Reports → วิเคราะห์กำไรขั้นต้นของสินค้า

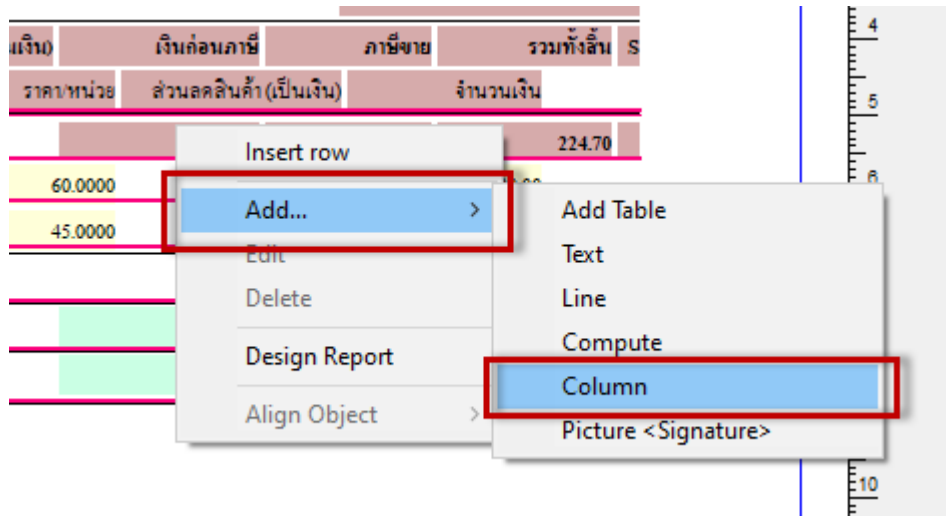
The screenshot shows the Prosoft WINSpeed software interface. On the left is a navigation tree with 'Inventory Control' expanded to 'IC Analysis Reports'. The main window displays a list of report options under the 'IC | Inventory Control' header. The report 'วิเคราะห์กำไรขั้นต้นของสินค้า' (Cost of Sales Analysis) is highlighted with a red box. Other reports include 'สินค้าและวัตถุดิบ', 'ยอดสินค้า', 'สินค้าและวัตถุดิบ (แยกตามคลัง)', 'แนะนำการสั่งซื้อ', 'สินค้าและวัตถุดิบ (แยกตามคลังและที่เก็บ)', 'แสดงระดับราคาขายสินค้า', 'สถานะสินค้าคงเหลือ (จำนวน)', 'วิเคราะห์การปรับต้นทุน', 'สถานะสินค้าโดยละเอียด (มูลค่า)', 'วิเคราะห์จำนวนวันสินค้าคงเหลือ', 'สินค้าคงเหลือที่ต่ำกว่ายอด Minimum Stock', 'สถานะสินค้าใหม่เบิก', 'สินค้าคงเหลือที่ต่ำกว่ายอด Minimum Stock (รวมค้างรับ)', 'วิเคราะห์ Minimum and Maximum', 'สินค้าคงเหลือสูงกว่ายอด Maximum Stock', 'การเคลื่อนไหวสินค้า (แยกตามคลังและที่เก็บ)', 'สินค้าคงเหลือสูงกว่ายอด Maximum Stock (ลบค้างส่ง)', 'ยอดสินค้าคงเหลือเรียงตามรหัสสินค้า', 'ยอดสินค้าคงเหลือเรียงตามรหัสสินค้า (ไม่แสดงต้นทุน)', 'สินค้าคงเหลือเรียงตามคลังสินค้า', 'ยอดสินค้าคงเหลือเรียงตามคลังสินค้า (ไม่แสดงต้นทุน)', 'ยอดสินค้าคงเหลือเรียงตามรหัสสินค้า (สินค้าชุด)', 'วิเคราะห์กำไรขั้นต้นของสินค้าคงเหลือ', 'วิเคราะห์กำไรขั้นต้นของสินค้า', 'วิเคราะห์กำไรขั้นต้นของสินค้าตามเลขที่ Invoice', 'สรุปรายการสินค้า', 'สรุปรายการสินค้าเรียงตามคลังสินค้า', 'สรุปการเคลื่อนไหวสินค้า', 'สินค้าที่ไม่มีการขาย', 'สินค้าที่ไม่มีการขาย (แสดงต้นทุน)', 'สินค้าที่ไม่มีการเคลื่อนไหว'.

2. เลือกรายงานวิเคราะห์กำไรขั้นต้นของสินค้า จากนั้นทำการ กด Design

The screenshot shows the report design tool interface. The title bar reads 'Report Tool View Window Help'. The main area displays a report design for 'บริษัท ตัวอย่าง จำกัด' (Example Company) with the report title 'รายงานวิเคราะห์กำไรขั้นต้นของสินค้า - เรียงตามรหัสสินค้า' (Cost of Sales Analysis Report - Sorted by Item Code). The report date is '01/01/2567 ถึง 09/04/2567'. The table below shows the report layout with columns for item code, name, unit, quantity, and price.

รหัสสินค้า	ชื่อสินค้า	หน่วยนับ	จำนวน		มูลค่า		ต้นทุนรวม	กำไร	กำไร(%)	
			เก็บสินค้า	รับสินค้า	ขายสุทธิ	ขาย				
DM-001	ผลไม้	กิโลกรัม	17.0000		17.0000	998.00	998.00	998.00	100.00	
DM-002	น้ำตาล	กิโลกรัม	2.0000		2.0000	100.00	100.00	100.00	100.00	
IC-0001	คอมพิวเตอร์ รุ่น SAMSUNG	เครื่อง	1.0000		1.0000	1,000.00	1,000.00	1,000.00	100.00	
IC-0030	เหล็ก (ขนาน)	เส้น	2.0000		2.0000	6,000.00	6,000.00	1,000.00	83.33	
รวมทั้งสิ้น			4	รายการ	22.0000	22,000.00	8,098.00	8,098.00	1,000.00	87.65

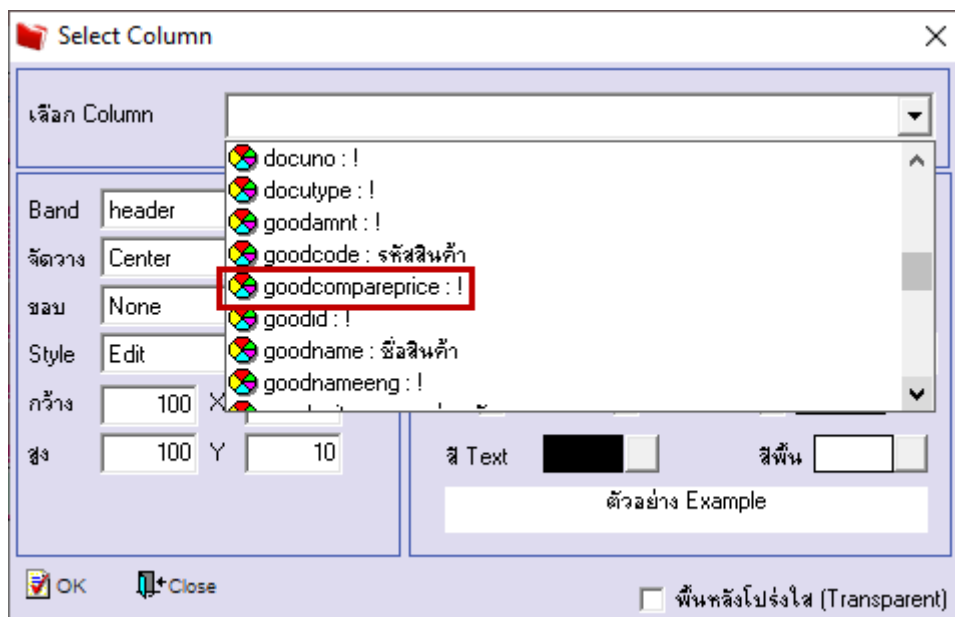
3.คลิกขวา → Add... → Column



4.เลือก Column ทำการเพิ่ม Column ที่ต้องการดังนี้

เพิ่ม Design Column เองดังนี้

จำนวนหน่วยนับขนาน : GoodComparePrice



5. จะได้รับแบบตามรายงานที่ทำการเพิ่มเติม → จากนั้นกด Exit

Table Exit

บริษัท ตัวอย่าง จำกัด
รายงานวิเคราะห์กำไรขั้นต้นของสินค้า - เรียงตามรหัสสินค้า
จากวันที่ 01/01/2567 ถึง 09/04/2567

พิมพ์วันที่: 09 เมษายน 2567 เวลา: 11:35

รหัสสินค้า	ชื่อสินค้า	หมวดหมู่	จำนวนหน่วย	จำนวน				มูลค่า							
				นับจำนวน	๑18	เพิ่มสินค้า	รับคืนสินค้า	ขายสุทธิ	๑18	เพิ่มสินค้า	รับคืนสินค้า	ขายสุทธิ	ต้นทุนรวม	กำไร	กำไร(%)
DM-001	ปลาหมึก	กิโลกรัม		17.0000				17.0000	998.00			998.00		998.00	100.00
DM-002	น้ำตาล	กิโลกรัม		2.0000				2.0000	100.00			100.00		100.00	100.00
IC-0001	คอมพิวเตอร์ รุ่น SAMSUNG	เครื่อง		1.0000				1.0000	1,000.00			1,000.00		1,000.00	100.00
IC-0030	เหล็ก (ขนาด)	เส้น	3282.9900	2.0000				2.0000	6,000.00			6,000.00	1,000.00	5,000.00	83.33
รวมทั้งสิ้น	4 รายการ			22.0000				22.0000	8,098.00			8,098.00	1,000.00	7,098.00	87.65

6. จากนั้นทำการ Save รายงาน Tool → Save Report...

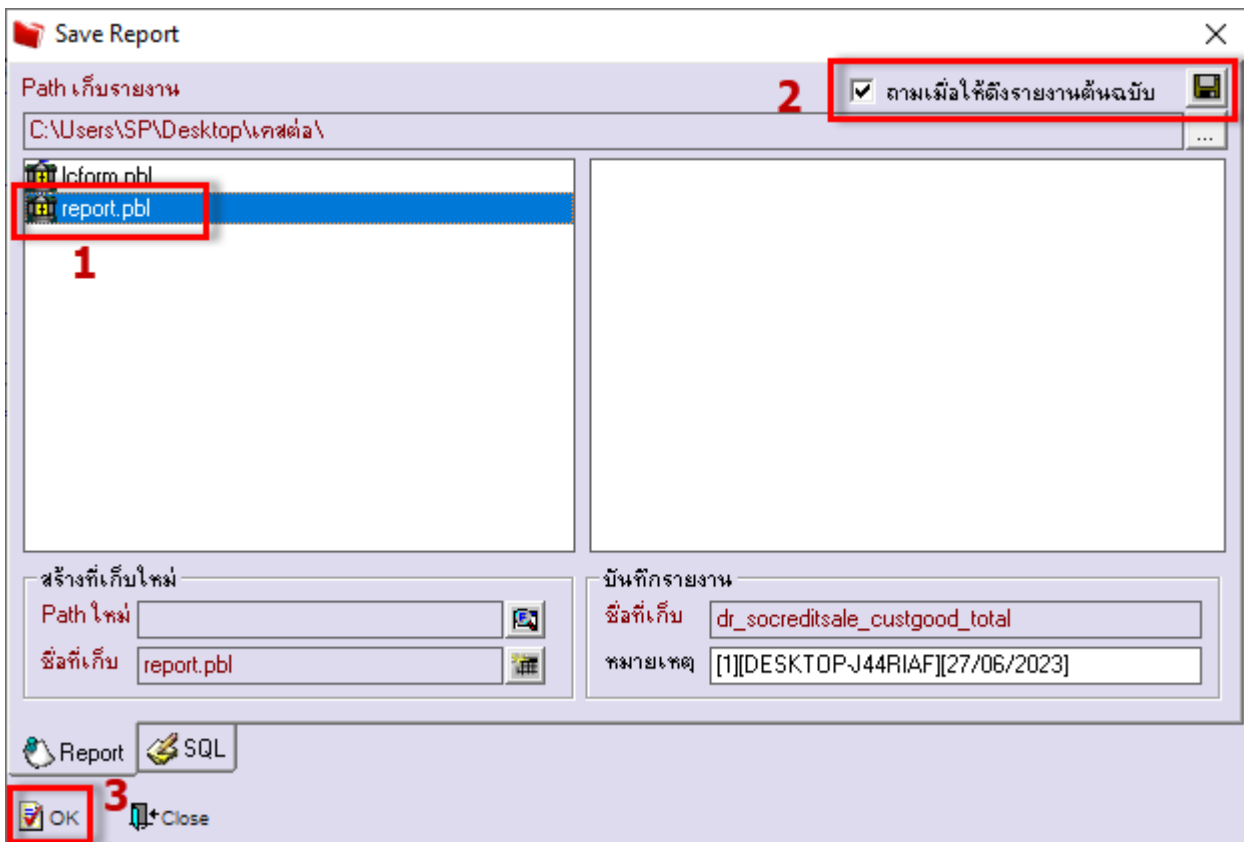
Report Tool View Window Help

บริษัท ตัวอย่าง จำกัด
รายงานวิเคราะห์กำไรขั้นต้นของสินค้า - เรียงตามรหัสสินค้า
จากวันที่ 01/01/2567 ถึง 09/04/2567

พิมพ์วันที่: 09 เมษายน 2567 เวลา: 11:35

รหัสสินค้า	ชื่อสินค้า	หมวดหมู่	จำนวนหน่วย	จำนวน				มูลค่า							
				นับจำนวน	๑18	เพิ่มสินค้า	รับคืนสินค้า	ขายสุทธิ	๑18	เพิ่มสินค้า	รับคืนสินค้า	ขายสุทธิ	ต้นทุนรวม	กำไร	กำไร(%)
DM-001	ปลาหมึก	กิโลกรัม		17.0000				17.0000	998.00			998.00		998.00	100.00
DM-002	น้ำตาล	กิโลกรัม		2.0000				2.0000	100.00			100.00		100.00	100.00
IC-0001	คอมพิวเตอร์ รุ่น SAMSUNG	เครื่อง		1.0000				1.0000	1,000.00			1,000.00		1,000.00	100.00
IC-0030	เหล็ก (ขนาด)	เส้น	3282.9900	2.0000				2.0000	6,000.00			6,000.00	1,000.00	5,000.00	83.33
รวมทั้งสิ้น	4 รายการ			22.0000				22.0000	8,098.00			8,098.00	1,000.00	7,098.00	87.65

7.เลือก Report.pbl → ดึง ถ้ามเมื่อให้ดึงรายงานต้นฉบับ → Save → OK



[รายงานวิเคราะห์กำไรขั้นต้นของสินค้า - เรียงตามรหัสสินค้า]

Report Tool View Window Help

บริษัท ตัวอย่าง จำกัด														
รายงานวิเคราะห์กำไรขั้นต้นของสินค้า - เรียงตามรหัสสินค้า														
จากวันที่ 01/01/2567 ถึง 09/04/2567														
วันที่วันที่: 09 เมษายน 2567 เวลา: 11:35														
หน้า 1 / 1														
รหัสสินค้า	ชื่อสินค้า	หมวดหมู่	จำนวนหน่วย	จำนวน				มูลค่า				ต้นทุนรวม	กำไร	กำไร(%)
				ขาย	เพิ่มสินค้า	รับคืนสินค้า	ขายสุทธิ	ขาย	เพิ่มสินค้า	รับคืนสินค้า	ขายสุทธิ			
DM-001	กลิ้ง	กิโลกรัม		17.0000			17.0000	998.00			998.00		998.00	100.00
DM-002	น้ำตาล	กิโลกรัม		2.0000			2.0000	100.00			100.00		100.00	100.00
IC-0001	คอมพิวเตอร์ รุ่น SAMSUNG	เครื่อง		1.0000			1.0000	1,000.00			1,000.00		1,000.00	100.00
IC-0030	เหล็ก (ขนาน)	เส้น	3282.9900	2.0000			2.0000	6,000.00			6,000.00	1,000.00	5,000.00	83.33
รวมทั้งสิ้น	4 รายการ			22.0000			22.0000	8,098.00			8,098.00	1,000.00	7,098.00	87.65