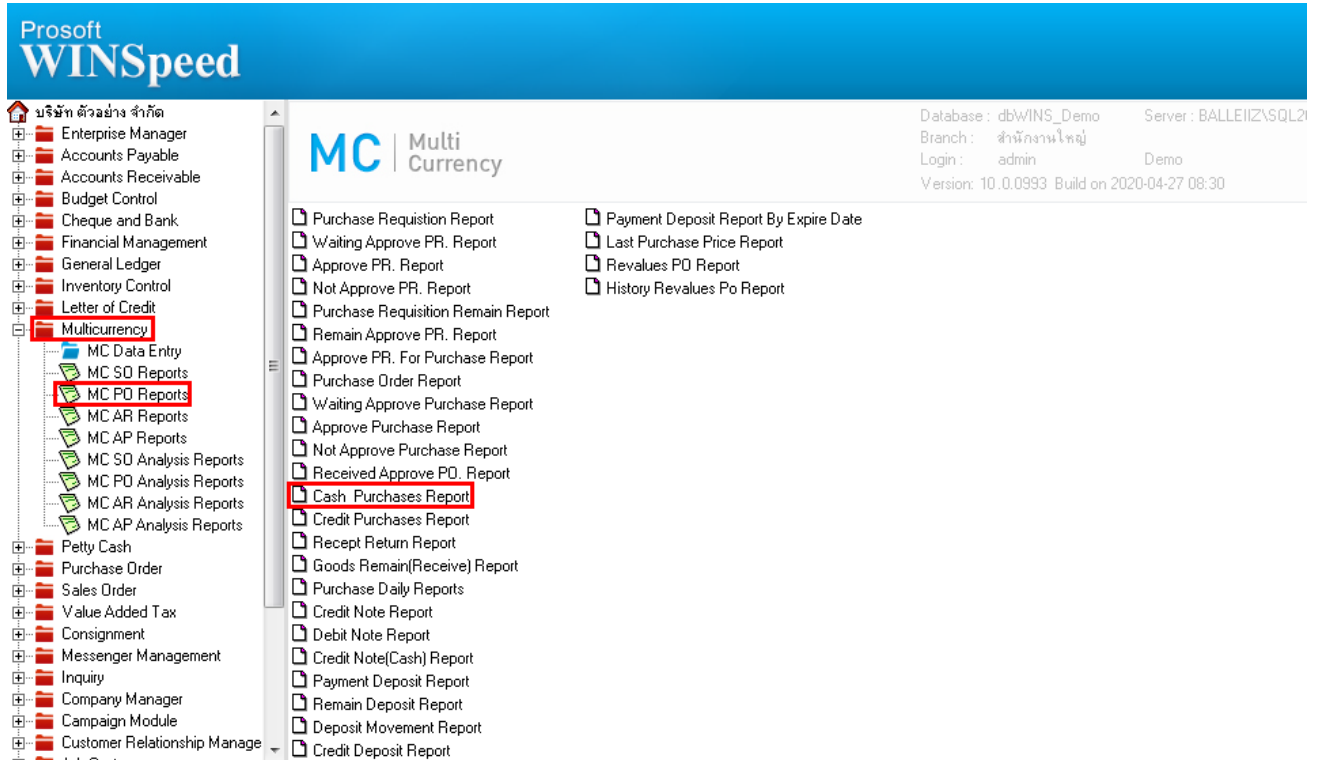


ระบบ Multicurrency

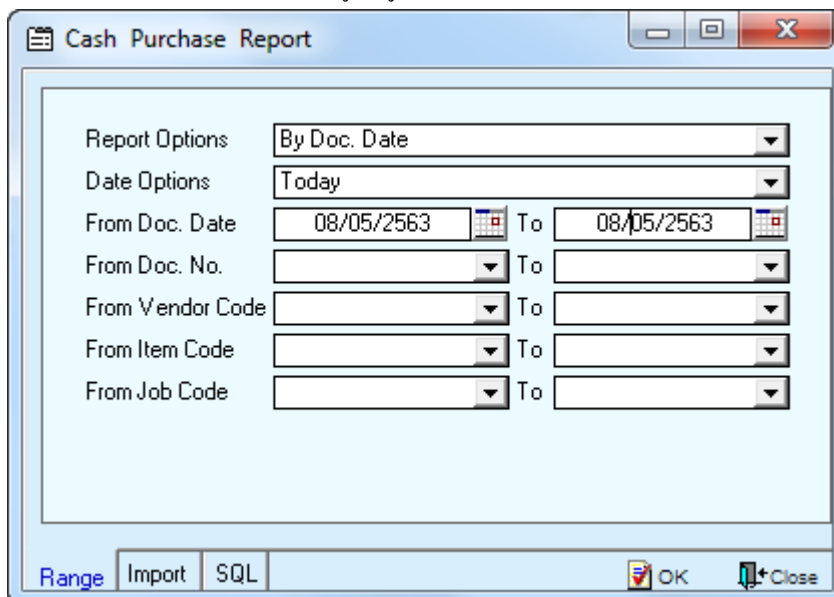
➤ Cash Purchase Report สามารถ Export Excel แสดงข้อมูล Column คำอธิบายบรรทัด 1,2 และ 3 ได้

1.เข้าที่ระบบ Multicurrency > MC PO Reports > Cash Purchases Report



The screenshot shows the Prosoft WINSpeed Multi Currency interface. The left sidebar contains a tree view of modules, with 'Multicurrency' expanded to show 'MC PD Reports', which is highlighted. The main window displays a list of reports under the 'MC | Multi Currency' header. The 'Cash Purchases Report' is highlighted in red. The top right corner shows system information: Database: dbWINS_Demo, Server: BALLEIIZ\SQL21, Branch: สำนักงานใหญ่, Login: admin, Demo, Version: 10.0.0993, Build on 2020-04-27 08:30.

2.กำหนด Range Option เพื่อเรียกดูข้อมูลรายงาน



The screenshot shows the 'Cash Purchase Report' dialog box. It contains several fields for report options and date ranges. The 'Report Options' dropdown is set to 'By Doc. Date'. The 'Date Options' dropdown is set to 'Today'. The 'From Doc. Date' and 'To' fields are both set to '08/05/2563'. The 'From Doc. No.', 'From Vendor Code', 'From Item Code', and 'From Job Code' fields are empty. The dialog box has buttons for 'Range', 'Import', 'SQL', 'OK', and 'Close'.

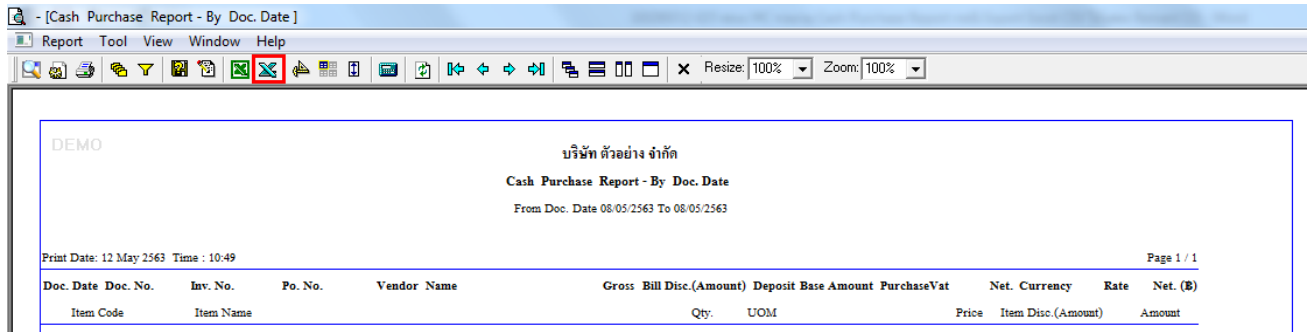


บริษัท โปรซอฟท์ คอมเทค จำกัด

2571/1ซอฟต์แวร์ริสอร์ท ถนนรามคำแหง แขวงหัวหมาก เขตบางกะปิ กรุงเทพฯ 10240
โทรศัพท์: 0-2739-5900 (อัตโนมัติ) โทรสาร: 0-2739-5910, 0-2739-5940 <http://www.prosoft.co.th>



3. ทำการ Export ไฟล์ Excel



ตัวอย่าง ไฟล์ Excel เพิ่มแสดง Column คำอธิบายบรรทัด 1,2 และ 3

