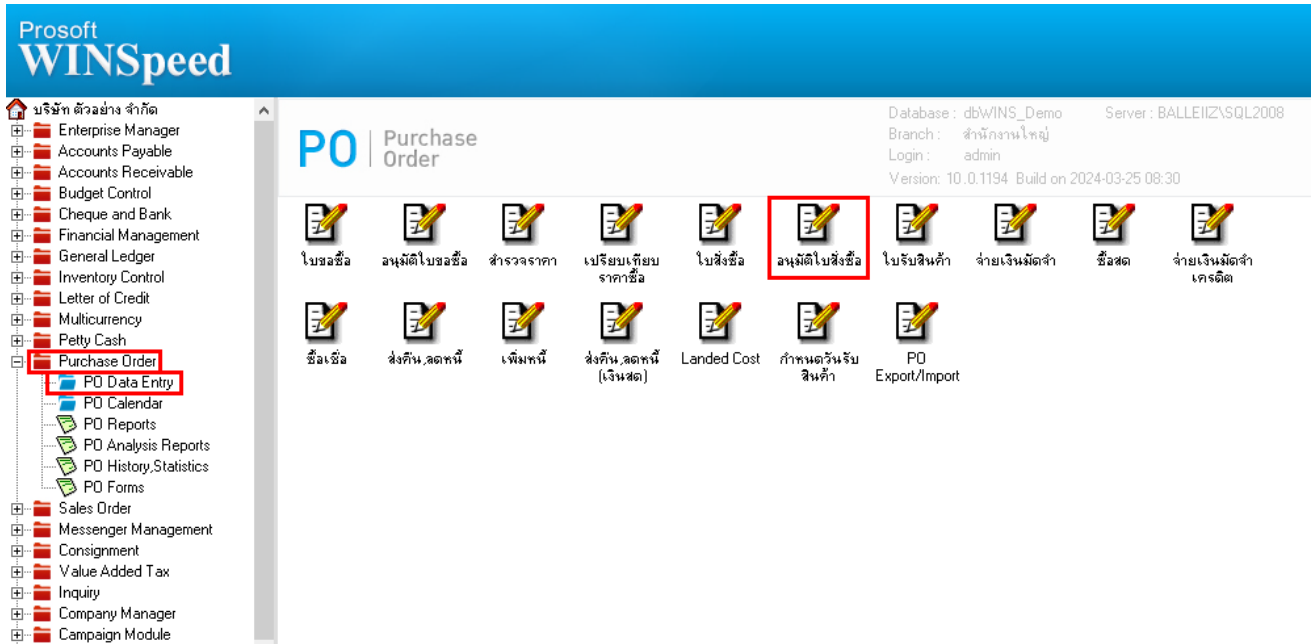


## ระบบ Purchase Order

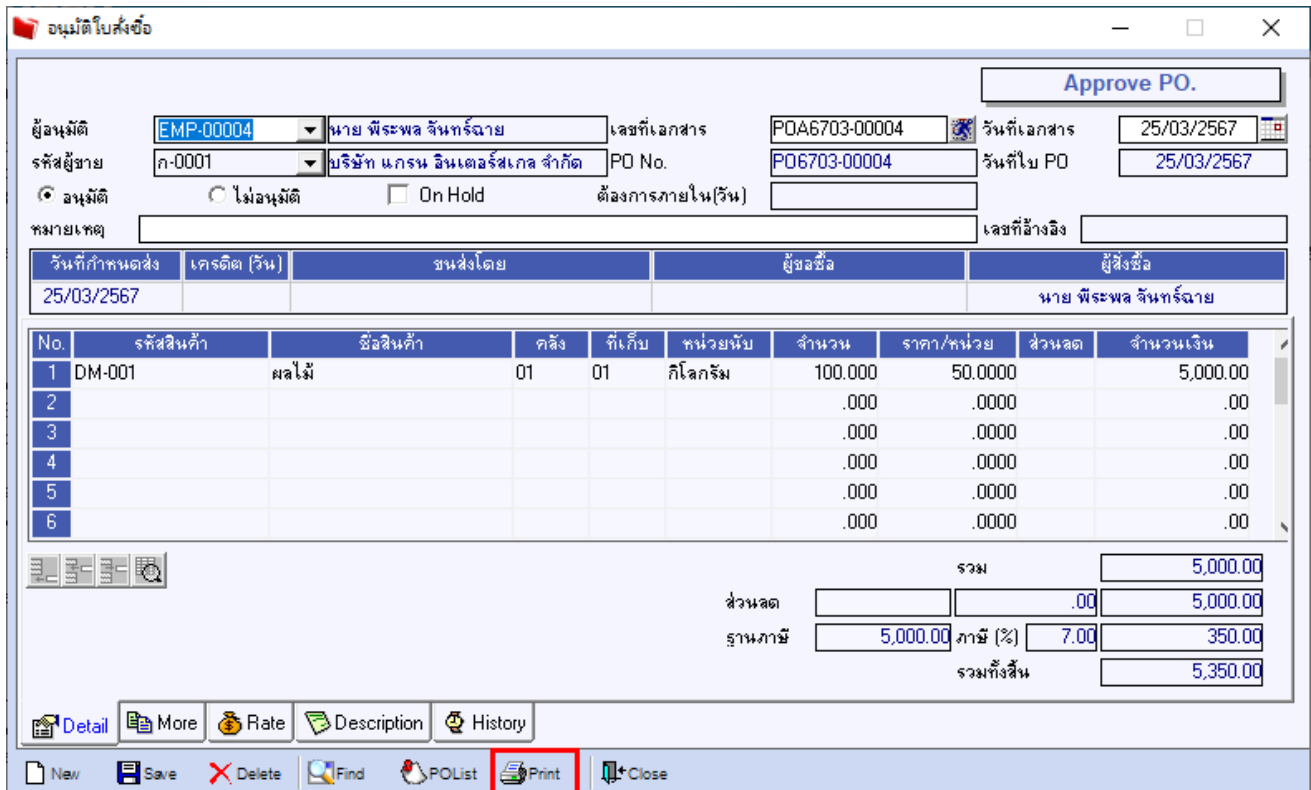
➤ ฟอรมอนุมัติใบสั่งซื้อสามารถ Design เพิ่มแสดงรหัสแผนกและชื่อแผนกได้

1.เข้าที่ระบบ Purchase Order > PO Data Entry > อนุมัติใบสั่งซื้อ



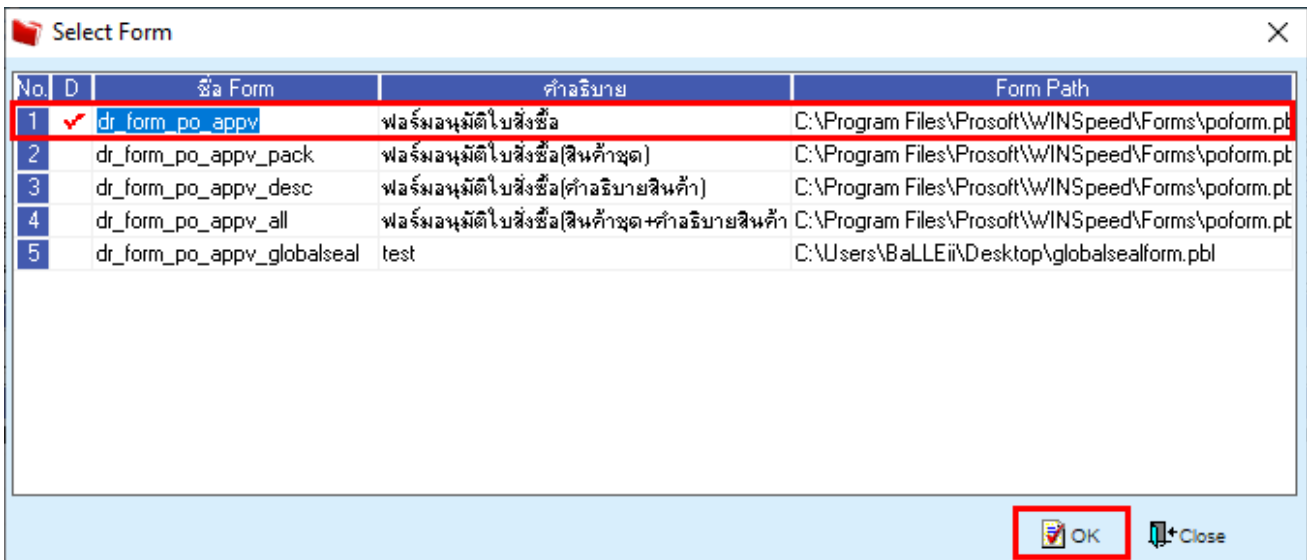
The screenshot shows the Prosoft WINSpeed interface. On the left is a navigation tree with 'Purchase Order' expanded to 'PO Data Entry'. The main area displays the 'PO Purchase Order' menu with various icons. The 'อนุมัติใบสั่งซื้อ' (Approve PO) icon is highlighted with a red box. The top right shows system information: Database: dbWINS\_Demo, Server: BALLEIIZ\SQL2008, Branch: สำนักงานใหญ่, Login: admin, Version: 10.0.1194 Build on 2024-03-25 08:30.

2.เลือก Print



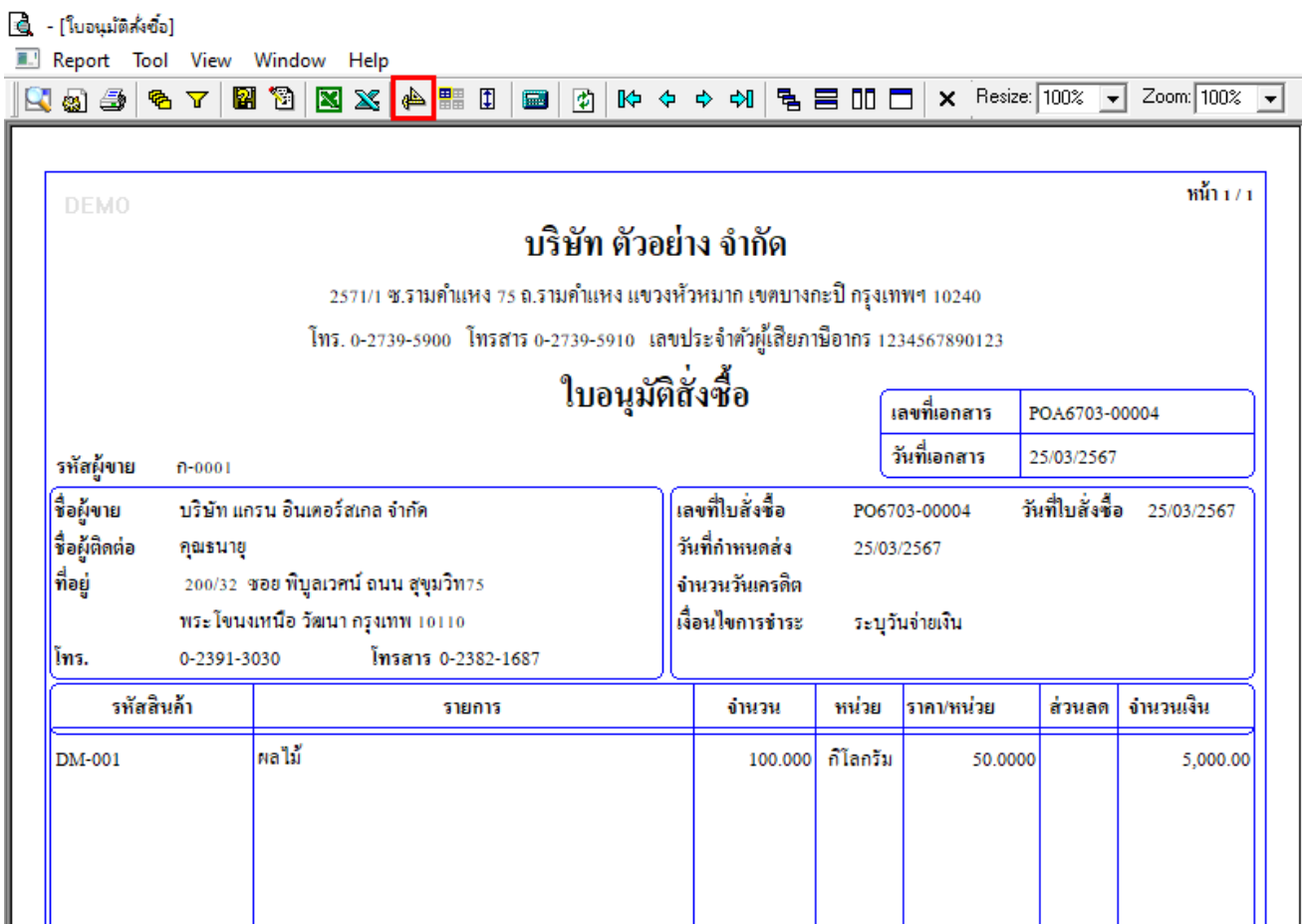
The screenshot shows the 'อนุมัติใบสั่งซื้อ' (Approve PO) form. At the top right is an 'Approve PO.' button. The form contains fields for PO number (EMP-00004), PO No. (POA6703-00004), and PO No. (PO6703-00004). Below these is a table with columns: No., รหัสสินค้า, ชื่อสินค้า, ตลัง, ที่เก็บ, หน่วยนับ, จำนวน, ราคา/หน่วย, ส่วนลด, จำนวนเงิน. The table has 6 rows, with the first row containing data for item DM-001. At the bottom right, there are summary fields for 'รวม' (Total) with values 5,000.00, 'ส่วนลด' (Discount) with value .00, 'รวมภาษี' (Total Tax) with value 5,000.00, 'ภาษี (%)' (Tax %) with value 7.00, and 'รวมทั้งสิ้น' (Total including tax) with value 5,350.00. At the bottom, there is a toolbar with buttons for 'New', 'Save', 'Delete', 'Find', 'POList', 'Print' (highlighted with a red box), and 'Close'.

3. เลือกฟอร์มอนุมัติใบสั่งซื้อ



No.	D	ชื่อ Form	คำอธิบาย	Form Path
1	✓	dr_form_po_appv	ฟอร์มอนุมัติใบสั่งซื้อ	C:\Program Files\Prosoft\W\INSpeed\Forms\poform.pt
2		dr_form_po_appv_pack	ฟอร์มอนุมัติใบสั่งซื้อ(สินค้าชุด)	C:\Program Files\Prosoft\W\INSpeed\Forms\poform.pt
3		dr_form_po_appv_desc	ฟอร์มอนุมัติใบสั่งซื้อ(คำอธิบายสินค้า)	C:\Program Files\Prosoft\W\INSpeed\Forms\poform.pt
4		dr_form_po_appv_all	ฟอร์มอนุมัติใบสั่งซื้อ(สินค้าชุด+คำอธิบายสินค้า)	C:\Program Files\Prosoft\W\INSpeed\Forms\poform.pt
5		dr_form_po_appv_globalseal	test	C:\Users\BaLLEii\Desktop\globalsealform.pbl

4. Click > Design



DEMO หน้า 1 / 1

**บริษัท ตัวอย่าง จำกัด**

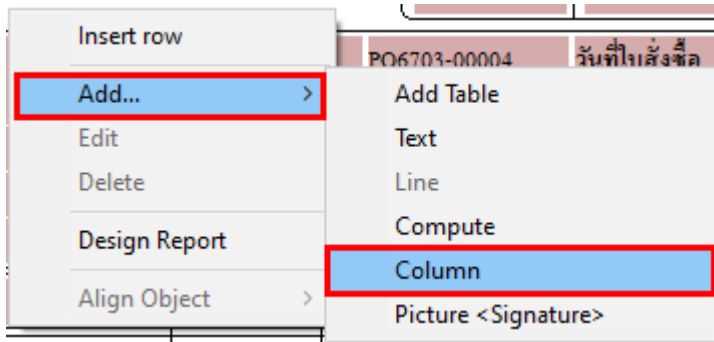
2571/1 ซ.รามคำแหง 75 ถ.รามคำแหง แขวงหัวหมาก เขตบางกะปิ กรุงเทพฯ 10240  
โทร. 0-2739-5900 โทรสาร 0-2739-5910 เลขประจำตัวผู้เสียภาษีอากร 1234567890123

**ใบอนุมัติสั่งซื้อ**

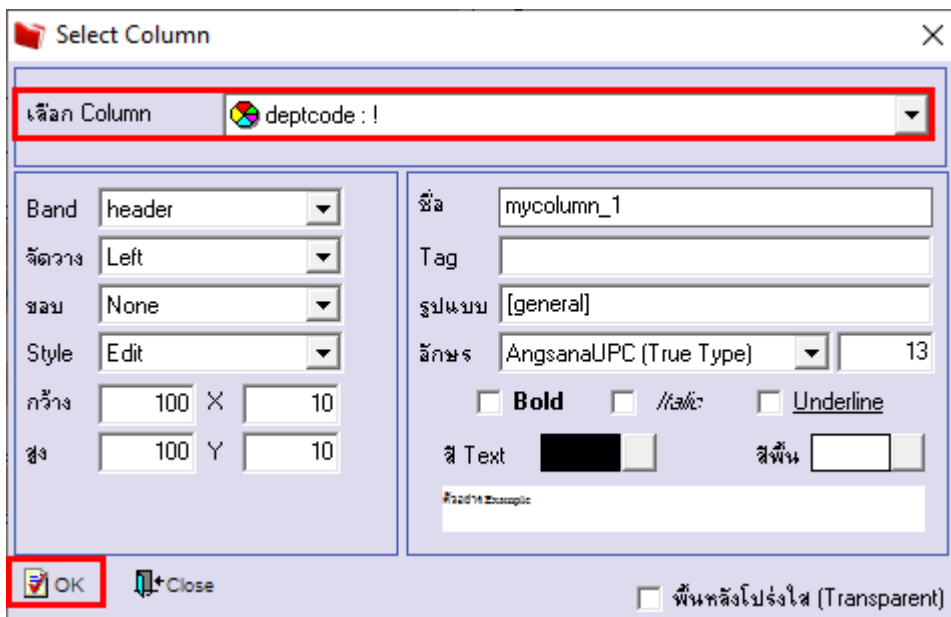
รหัสผู้ขาย	ภ-0001	เลขที่เอกสาร	POA6703-00004
ชื่อผู้ขาย	บริษัท แกรนด์ อินเทอร์เน็ต จำกัด	วันที่เอกสาร	25/03/2567
ชื่อผู้ติดต่อ	คุณธนาญ	เลขที่ใบสั่งซื้อ	PO6703-00004
ที่อยู่	200/32 ซอย ทิปูลเวคน์ ถนน สุขุมวิท75 พระโขนงเหนือ วัฒนา กรุงเทพฯ 10110	วันที่กำหนดส่ง	25/03/2567
โทร.	0-2391-3030 โทรสาร 0-2382-1687	จำนวนวันเครดิต	
		เงื่อนไขการชำระ	ระบุวันจ่ายเงิน

รหัสสินค้า	รายการ	จำนวน	หน่วย	ราคา/หน่วย	ส่วนลด	จำนวนเงิน
DM-001	ผลไม้	100.000	กิโลกรัม	50.0000		5,000.00

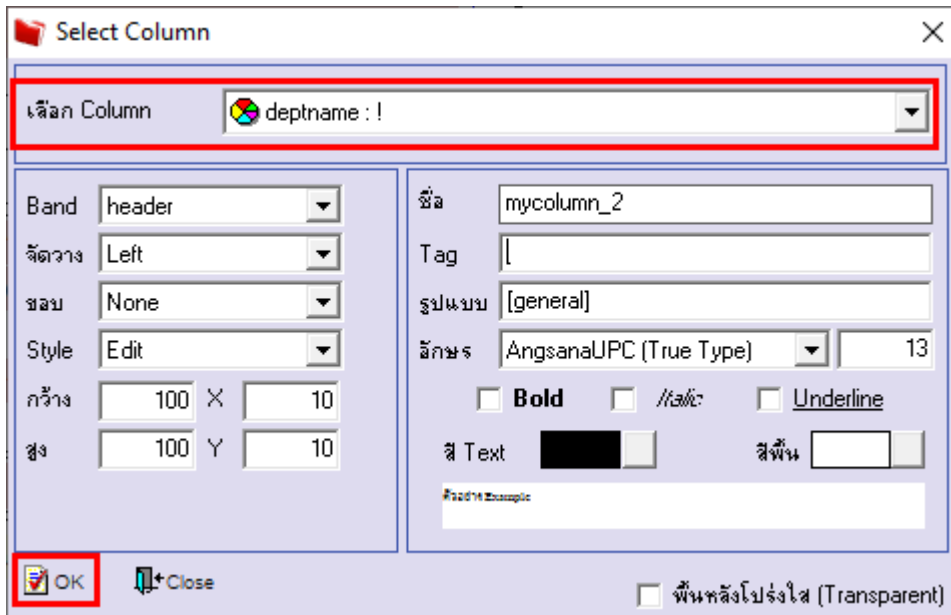
5. Click ขวา > Add... > Column



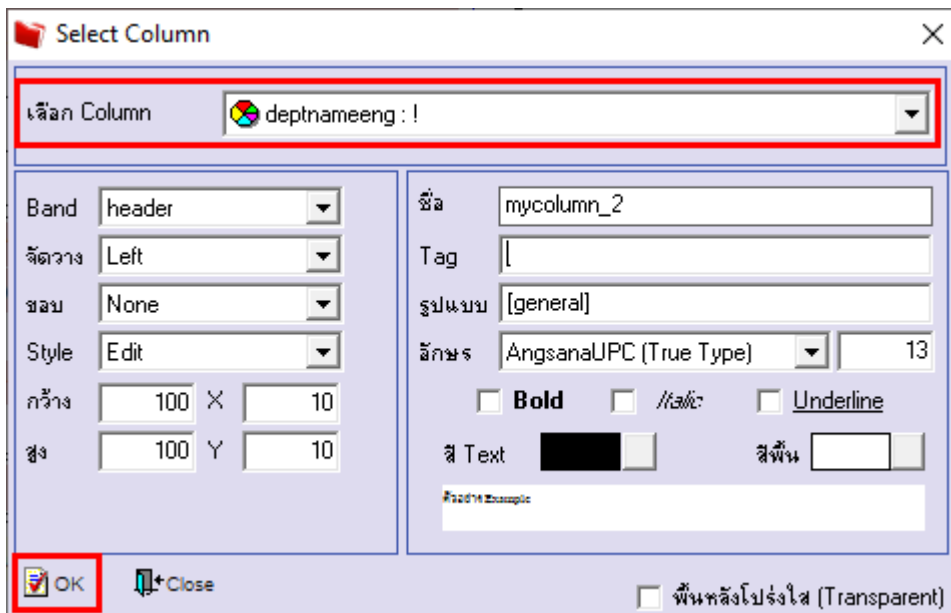
6. เลือก Deptcode : ! เพื่อเพิ่มรหัสแผนก สามารถเลือกตำแหน่งที่ต้องการให้แสดงในฟอร์ม ปรับรูปแบบตัวอักษร ขนาดตัวอักษร หรือปรับการแสดงใน Option อื่นๆ ตามหน้าจอได้ เสร็จแล้ว Click > OK



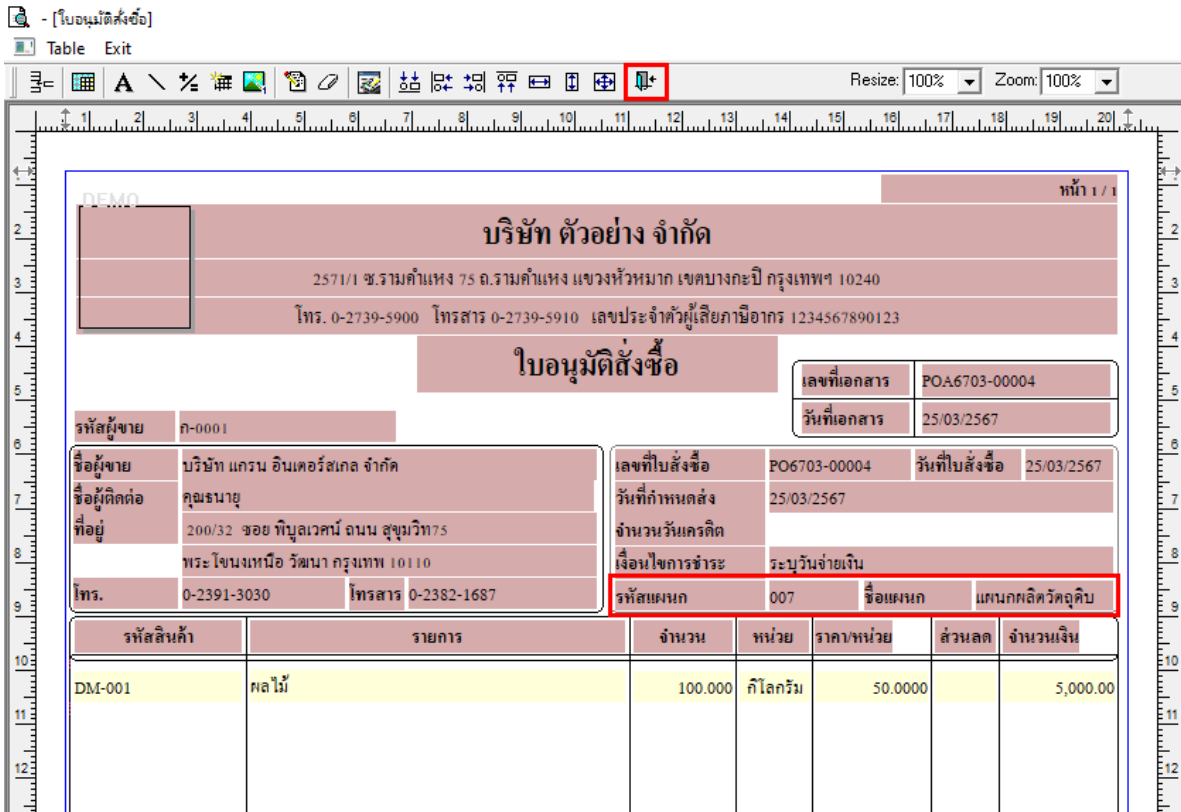
7. เลือก Deptname : ! เพื่อเพิ่มชื่อแผนก สามารถเลือกตำแหน่งที่ต้องการให้แสดงในฟอร์ม ปรับรูปแบบตัวอักษร ขนาดตัวอักษร หรือปรับการแสดงใน Option อื่นๆ ตามหน้าจอได้ เสร็จแล้ว Click > OK



8. เลือก Deptnameeng : ! เพื่อเพิ่มชื่อแผนก ENG สามารถเลือกตำแหน่งที่ต้องการให้แสดงในฟอร์ม ปรับรูปแบบตัวอักษร ขนาดตัวอักษร หรือปรับการแสดงใน Option อื่นๆ ตามหน้าจอได้ เสร็จแล้ว Click > OK



9.ออกจากโหมด Design



บริษัท ตัวอย่าง จำกัด  
2571/1 ซ.รามคำแหง 75 ถ.รามคำแหง แขวงหัวหมาก เขตบางกะปิ กรุงเทพฯ 10240  
โทร. 0-2739-5900 โทรสาร 0-2739-5910 เลขประจำตัวผู้เสียภาษีอากร 1234567890123

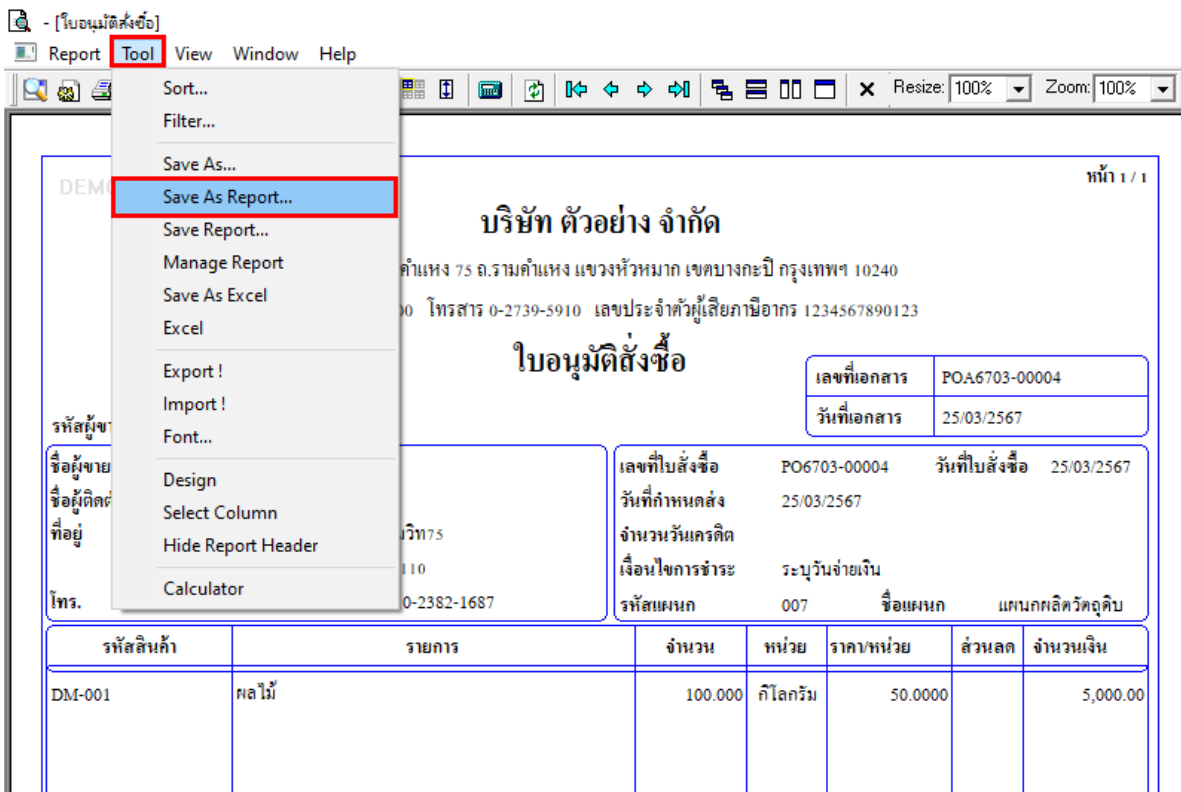
ใบอนุมัติสั่งซื้อ

เลขที่เอกสาร	POA6703-00004
วันที่เอกสาร	25/03/2567

รหัสผู้ขาย	ก-0001	เลขที่ใบสั่งซื้อ	PO6703-00004	วันที่ใบสั่งซื้อ	25/03/2567
ชื่อผู้ขาย	บริษัท แกรนด์ อินเทอร์เน็ต จำกัด	วันที่กำหนดส่ง	25/03/2567		
ชื่อผู้ติดต่อ	คุณธนาญ	จำนวนวันเครดิต			
ที่อยู่	200/32 ซอย ทิปูลเวรน์ ถนน สุขุมวิท75	เงื่อนไขการชำระ	ระบุนวันจ่ายเงิน		
โทร.	0-2391-3030 โทรสาร 0-2382-1687	รหัสแผนก	007	ชื่อแผนก	แผนกผลิตวิดีโอ

รหัสสินค้า	รายการ	จำนวน	หน่วย	ราคา/หน่วย	ส่วนลด	จำนวนเงิน
DM-001	ผลไม้	100.000	กิโลกรัม	50.0000		5,000.00

10. เลือก Tool > Save As Report...



Report Tool View Window Help

- Sort...
- Filter...
- Save As...
- Save As Report...**
- Save Report...
- Manage Report
- Save As Excel
- Excel
- Export !
- Import !
- Font...
- Design
- Select Column
- Hide Report Header
- Calculator

11. เลือก Path ที่เก็บฟอร์ม > ใส่ชื่อฟอร์ม > OK

