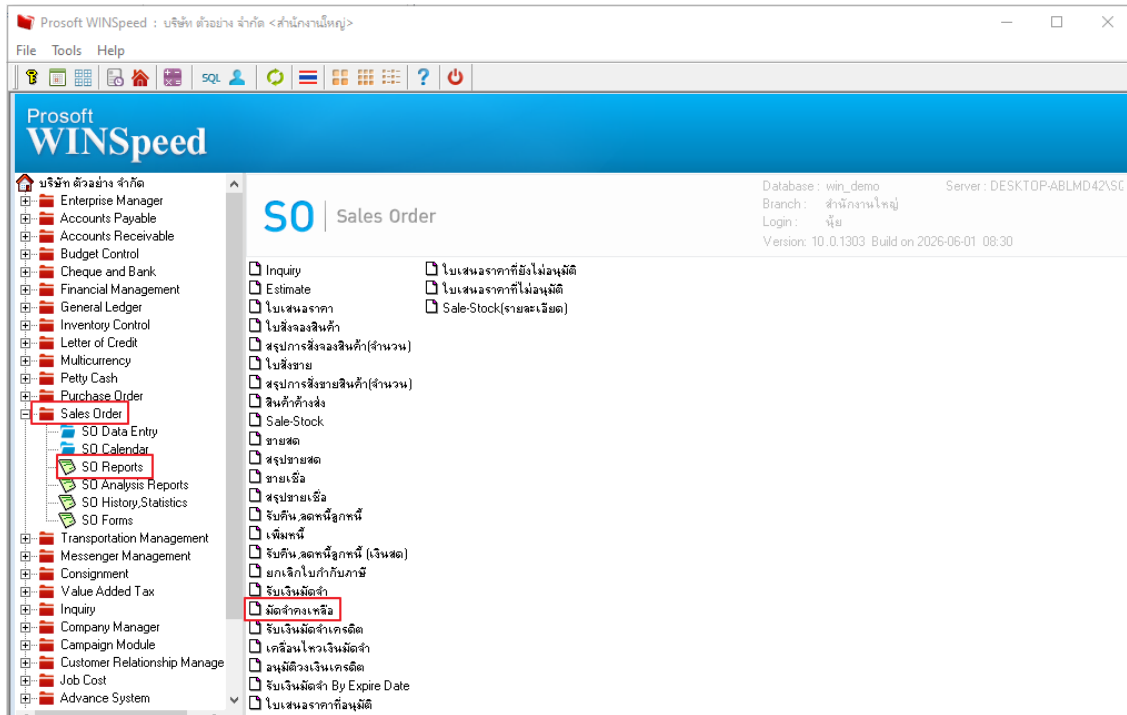


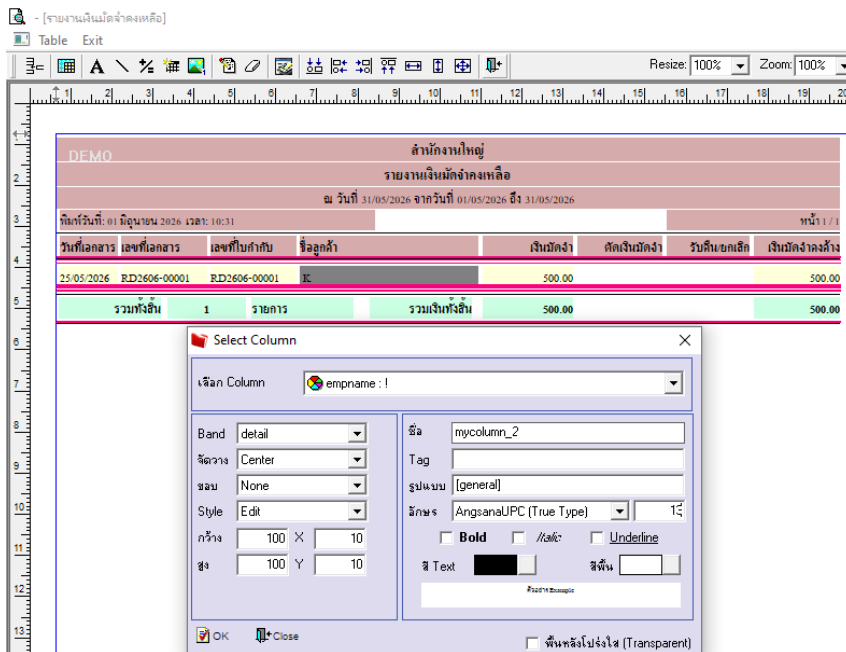
ระบบ Sales Order

➤ รายงานเงินมัดจำคงเหลือ ขอเพิ่ม ชื่อพนักงานขาย ตามหน้าจอบันทึกรับเงินมัดจำ ให้ลูกค้า Design เอง

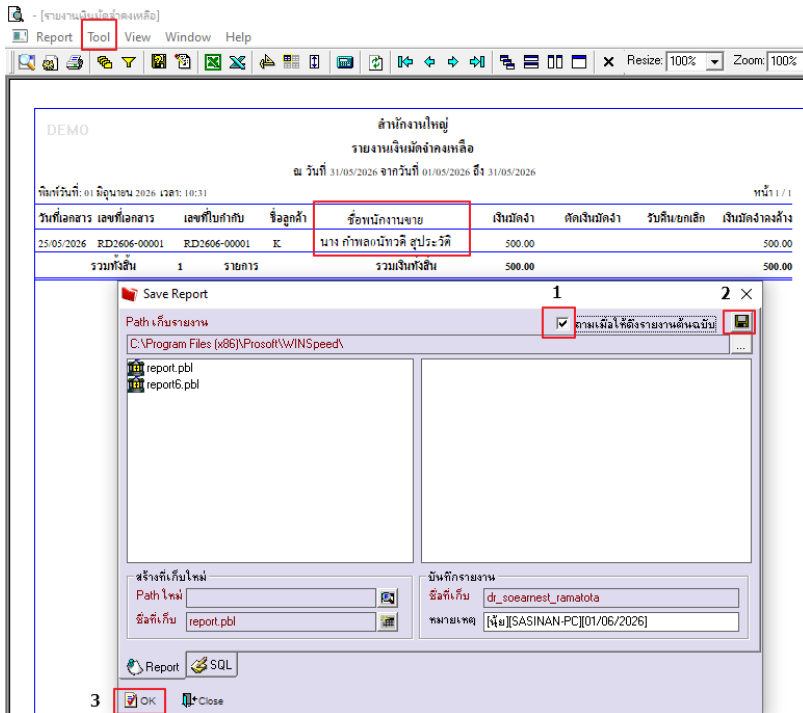
1. เข้าสู่ระบบ Sale Order > SO Report > มัดจำคงเหลือ



2. เลือกรายงานระบุข้อมูลแล้วให้กลุ่ม design เพื่อเพิ่มคอลัมน์ EmpName :: ชื่อพนักงาน



3.ออกจากโหมด Design เข้าเมนู Tool> Save report เลือกห้องซ้ายมือ คลิก report.pbl แล้วคลิก 1,2,3 ตามลำดับค่ะ



4. เมื่อเลือกรายงานอีกครั้ง จะมีป๊อปอัพให้กดเลือก NO จะแสดงรายงานที่มีชื่อนักงานขาย

