

## ระบบ Inventory Control

- รายงานพิเศษและบัญชีคุมสินค้า (Specific Lot) เพิ่ม Column จำนวนหน่วยนับขนาน สามารถ Design เองได้
- เข้าที่ระบบ Inventory Control → IC Lot & Serial Report → บัญชีพิเศษและคุมสินค้า (Specific Lot)

Prosoft WINSPEED

Database: winspeed Server: DESKTOP-F3FDASJ\SQ  
 Branch: สำนักงานใหญ่  
 Login: 1  
 Version: 10.0.1026 Build on 2020-12-14 08:30

IC | Inventory Control

- บัญชีพิเศษและบัญชีคุมสินค้า (Specific Lot)
- บัญชีพิเศษและบัญชีคุมสินค้า (Specific Lot) (แบบสรุป)
- รายละเอียดสินค้าคงเหลือ (Specific Lot) (แบบรวม)
- สินค้าและวัตถุดิบ (แยกตาม Lot)
- สินค้าและวัตถุดิบ (แยกตาม Lot) แยกตามคลังและที่เก็บ
- ยอดสินค้าคงเหลือเรียงตาม Lot
- ยอดคงเหลือตาม Lot แยกตามคลังและที่เก็บ
- การเคลื่อนไหว Serial
- สรุปการเคลื่อนไหว Serial
- ยอดคงเหลือเรียงตาม Serial
- ยอดคงเหลือตาม Serial แยกตามคลังและที่เก็บ
- สินค้ามีอายุ

- เลือกรายงานขายเชื่อสุทธิ จากนั้นทำการ กด Design

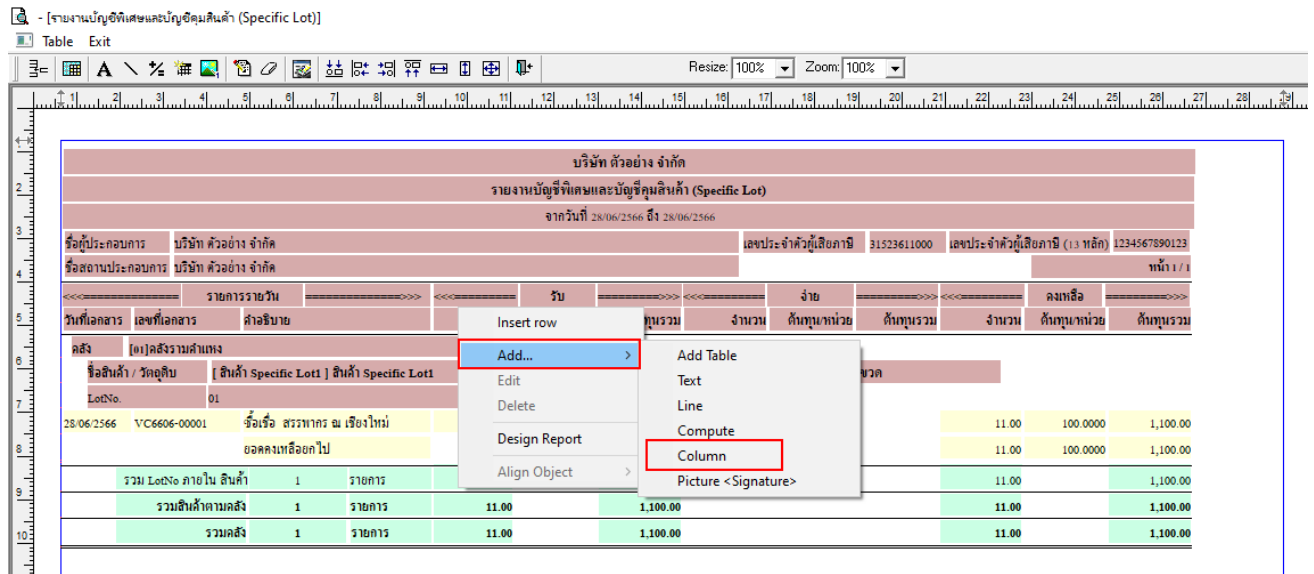
รายงานบัญชีพิเศษและบัญชีคุมสินค้า (Specific Lot)

จากวันที่ 28/06/2566 ถึง 28/06/2566

ชื่อผู้ประกอบการ บริษัท ตัวอย่าง จำกัด เลขประจำตัวผู้เสียภาษี 31523611000 เลขประจำตัวผู้เสียภาษี (13 หลัก) 1234567890123  
 ชื่อสถานประกอบการ บริษัท ตัวอย่าง จำกัด

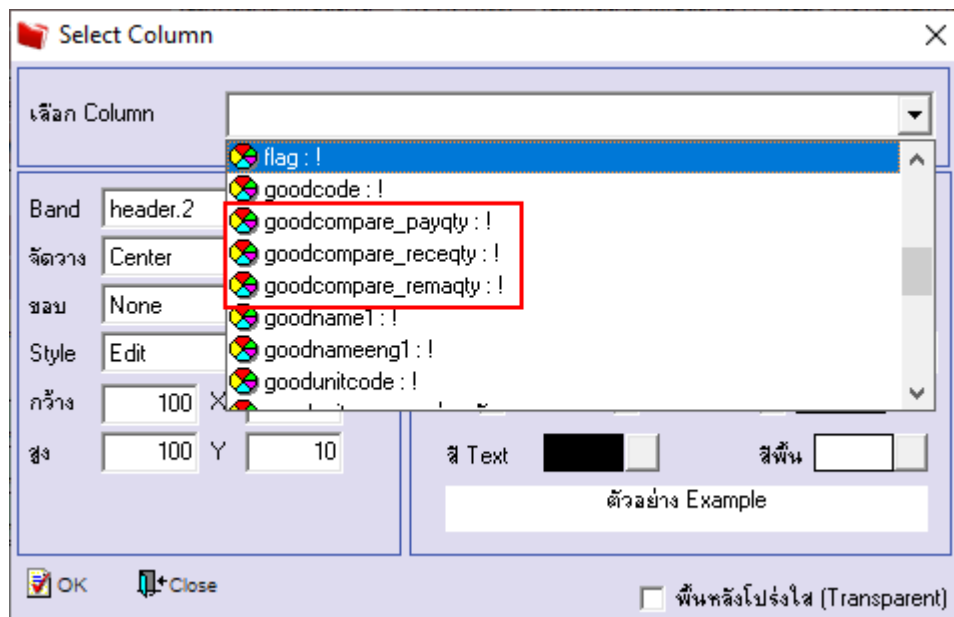
วันที่เอกสาร	เลขที่เอกสาร	คำอธิบาย	จำนวน	ต้นทุนหน่วย	ต้นทุนรวม	จำนวน	ต้นทุนหน่วย	ต้นทุนรวม	จำนวน	ต้นทุนหน่วย	ต้นทุนรวม
คลัง	[01]คลังรวมค่าแห่ง										
	ชื่อสินค้า / วัตถุดิบ	[ สินค้า Specific Lot1 ] สินค้า Specific Lot1							หน่วยนับ	ขวด	
	LotNo.	01									
28/06/2566	VC6606-00001	ชื่อเชื้อ สรรพากร ณ เชียงใหม่	11.00	100.0000	1,100.00				11.00	100.0000	1,100.00
		ยอดคงเหลือออกไป							11.00	100.0000	1,100.00
	รวม LotNo ภายใน สินค้า	1 รายการ	11.00		1,100.00				11.00		1,100.00
	รวมสินค้าตามคลัง	1 รายการ	11.00		1,100.00				11.00		1,100.00
	รวมคลัง	1 รายการ	11.00		1,100.00				11.00		1,100.00

- คลิกขวา → Add... → Column



- เลือก คอลัมน์ ทำการเพิ่ม Column ที่ต้องการดังนี้

1. goodcompare\_receqty :: ยอดรับจำนวนหน่วยนับขนาน
2. goodcompare\_payqty :: ยอดจ่ายจำนวนหน่วยนับขนาน
3. goodcompare\_remaqty :: ชกคงเหลือจำนวนหน่วยนับขนาน



- จะได้รับแบบตามรายงานที่ทำการเพิ่มเติม → จากนั้นกด Exit

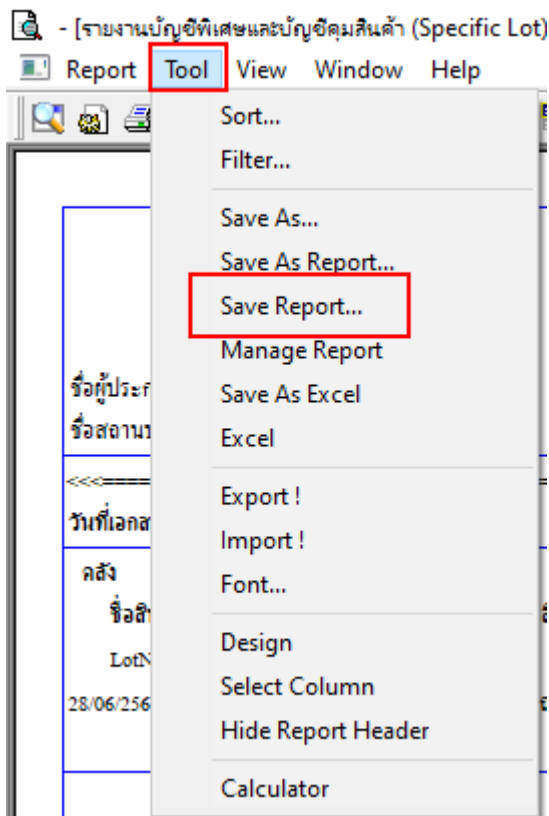
Table Exit

บริษัท ตัวอย่าง จำกัด  
รายงานบัญชีเพิ่มเติมและบัญชีคุมสินค้า (Specific Lot)  
จากวันที่ 28/06/2566 ถึง 28/06/2566

ชื่อผู้ประกอบการ บริษัท ตัวอย่าง จำกัด เลขประจำตัวผู้เสียภาษี 31523611000 เลขประจำตัวผู้เสียภาษี (13 หลัก) 4234567890123  
ชื่อสถานประกอบการ บริษัท ตัวอย่าง จำกัด

วันที่เอกสาร	เลขที่เอกสาร	สำเนา	จำนวน	ต้นทุนหน่วย	ต้นทุนรวม	จำนวน	ต้นทุนหน่วย	ต้นทุนรวม	จำนวน	ต้นทุนหน่วย	ต้นทุนรวม	
คลัง	[คลิก]คลิกรวมค่าแบ่ง											
ชื่อสินค้า / วัสดุ	[สินค้า Specific Lot] สินค้า Specific Lot1										หน่วยกับ	ขวด
LotNo.	01											
28/06/2566	VC6606-00001	ซื้อ	11.00	100.0000	1,100.00	0			11.00	100.0000	1,100.00	
		ออก				0			11.00	100.0000	1,100.00	
		รวม LotNo ภายใน สินค้า	1	รายการ	11.00			1,100.00	11.00		1,100.00	
		รวมสินค้าตามคลัง	1	รายการ	11.00			1,100.00	11.00		1,100.00	
		รวมคลัง	1	รายการ	11.00			1,100.00	11.00		1,100.00	

- จากนั้นทำการ Save รายงาน Tool → Save Report...



- เลือก Report.pbl → คลิก ตามเมื่อให้ดึงรายงานต้นฉบับ → Save → OK

