

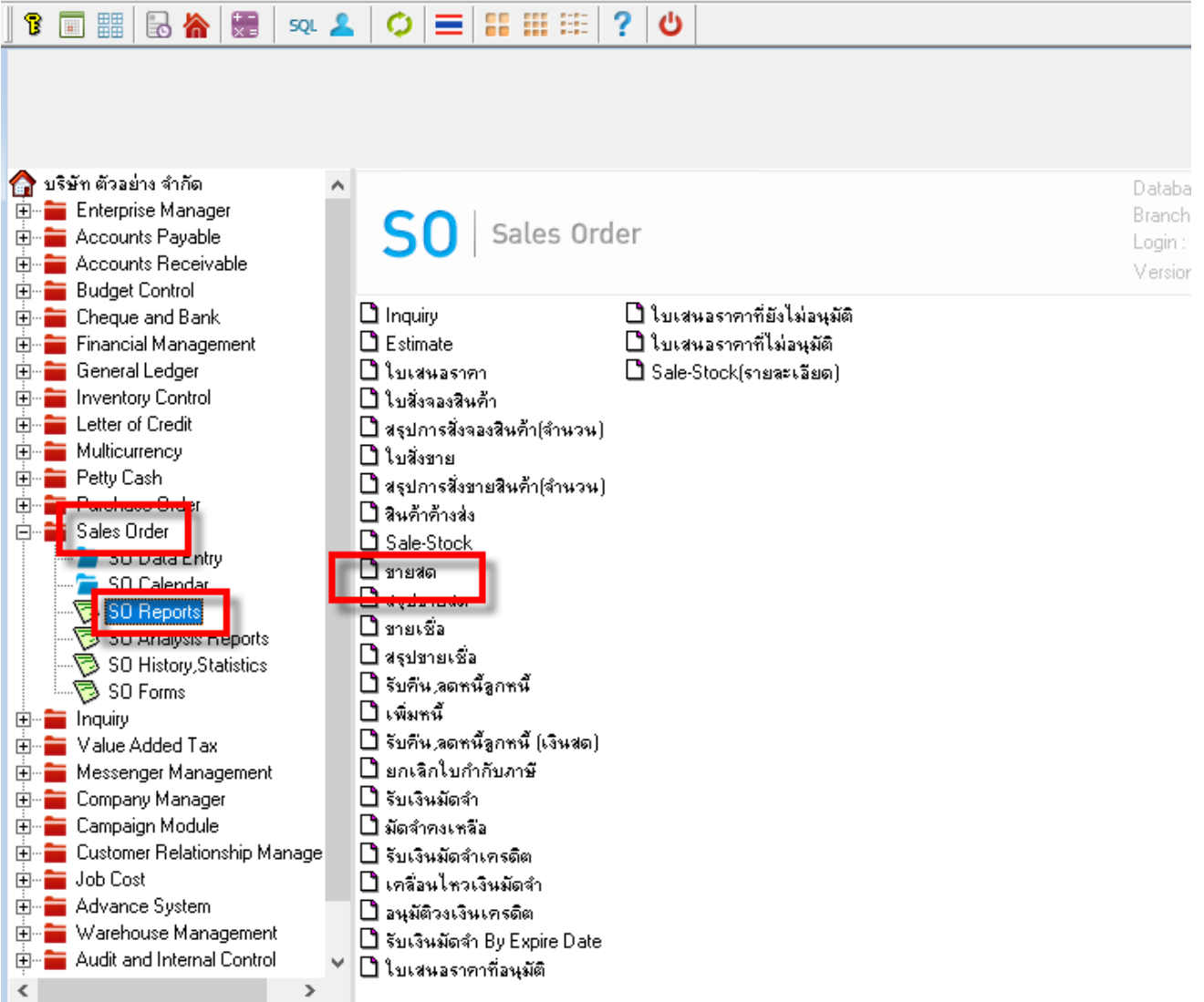
ระบบ Sale Order

➤ ระบบ SO รายงานขายสดเพิ่มคอลัมน์ใบสั่งขายเหมือนกับรายงานขายเชื่อ

เข้าที่ Sale Order >> SO Report >> รายงานขายสด

Prosoft WINSpeed : บริษัท ตัวอย่าง จำกัด <สำนักงานใหญ่>

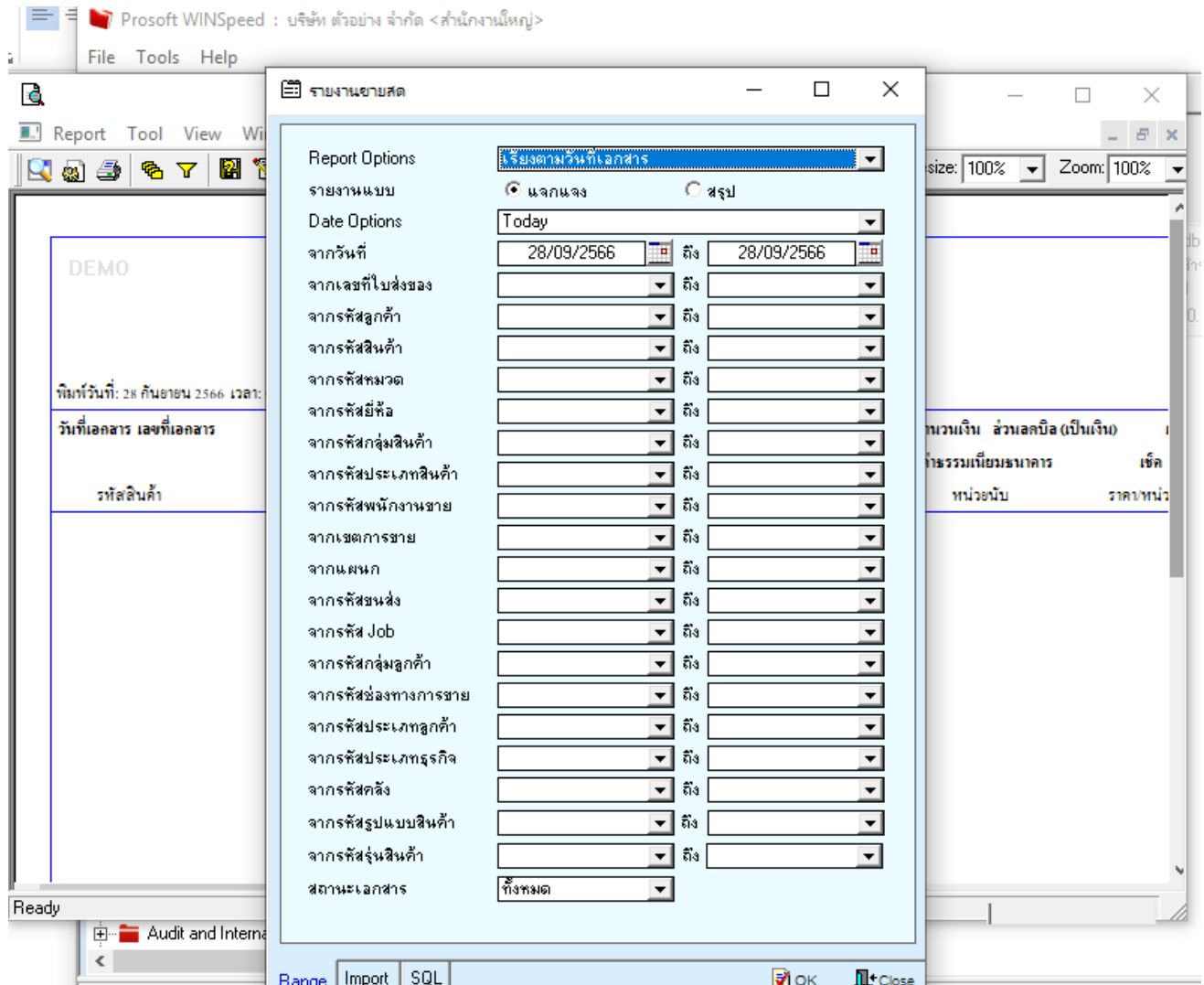
File Tools Help



The screenshot shows the Prosoft WINSpeed software interface. The left sidebar contains a tree view of modules, with 'Sales Order' and 'SO Reports' highlighted in red. The main window displays the 'SO | Sales Order' menu with the following items:

- Inquiry
- Estimate
- ใบเสนอราคา
- ใบสั่งจองสินค้า
- สรุปการสั่งจองสินค้า(จำนวน)
- ใบสั่งขาย
- สรุปการสั่งขายสินค้า(จำนวน)
- สินค้าค้างส่ง
- Sale-Stock
- ขายสด
- สรุปขายสด
- ขายเชื่อ
- สรุปขายเชื่อ
- รับคืน,ลดหนี้ลูกหนี้
- เพิ่มหนี้
- รับคืน,ลดหนี้ลูกหนี้ (เงินสด)
- ยกเลิกใบกำกับภาษี
- รับเงินมัดจำ
- มัดจำคงเหลือ
- รับเงินมัดจำเครดิต
- เคลื่อนไหวเงินมัดจำ
- อนุมัติวงเงินเครดิต
- รับเงินมัดจำ By Expire Date
- ใบเสนอราคาที่ยังไม่อนุมัติ
- ใบเสนอราคาที่ไม่อนุมัติ
- Sale-Stock(รายละเอียด)

2. เลือกช่วงเวลาที่ต้องการเรียกข้อมูล



รายงานขายสด

Report Options: เรียงตามวันที่เอกสาร

รายงานแบบ: แจกแจง สรุป

Date Options: Today

จากวันที่: 28/09/2566 ถึง 28/09/2566

จากเลขที่ใบส่งของ: ตั้ง

จากรหัสลูกค้า: ตั้ง

จากรหัสสินค้า: ตั้ง

จากรหัสหมวด: ตั้ง

จากรหัสยี่ห้อ: ตั้ง

จากรหัสกลุ่มสินค้า: ตั้ง

จากรหัสประเภทสินค้า: ตั้ง

จากรหัสพนักงานขาย: ตั้ง

จากเขตการขาย: ตั้ง

จากแผนก: ตั้ง

จากรหัสขนส่ง: ตั้ง

จากรหัส Job: ตั้ง

จากรหัสกลุ่มลูกค้า: ตั้ง

จากรหัสช่องทางการขาย: ตั้ง

จากรหัสประเภทลูกค้า: ตั้ง

จากรหัสประเภทธุรกิจ: ตั้ง

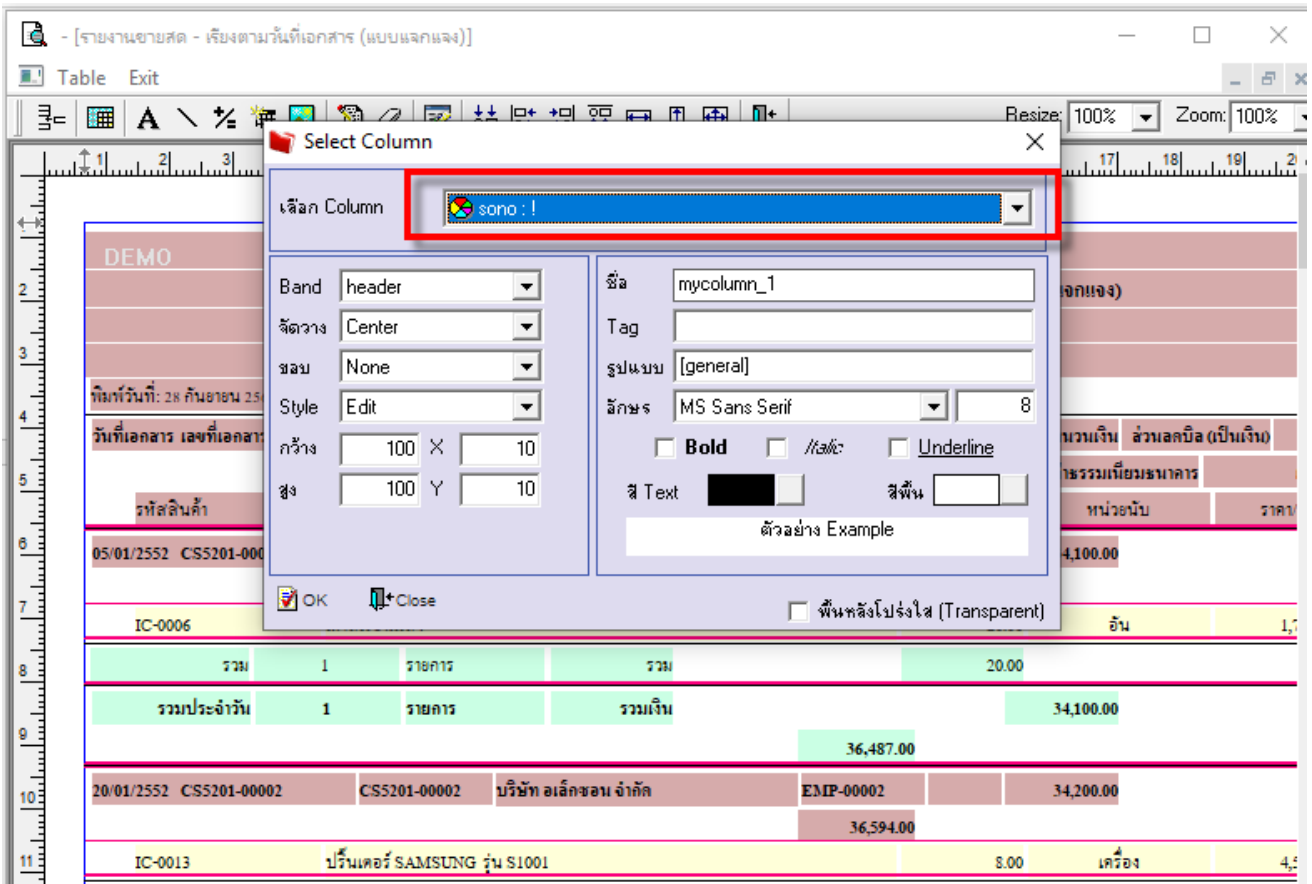
จากรหัสสต็อก: ตั้ง

จากรหัสรูปแบบสินค้า: ตั้ง

จากรหัสรุ่นสินค้า: ตั้ง

สถานะเอกสาร: ทั้งหมด

3.Design เพิ่ม Design Column เองได้ดังนี้ sono : เลขที่ใบสั่งขาย



The screenshot shows a software window titled "[รายงานขายสด - เริ่มตามวันที่เอกสาร (แบบแจกแจง)]" with a menu bar containing "Table" and "Exit". A "Select Column" dialog box is open, allowing the user to configure a new column. The dialog box includes the following fields and options:

- เลือก Column:** A dropdown menu with "sono : !" selected.
- Band:** A dropdown menu set to "header".
- จัดวาง:** A dropdown menu set to "Center".
- ขอบ:** A dropdown menu set to "None".
- Style:** A dropdown menu set to "Edit".
- กว้าง:** Input fields for width: 100 X 10.
- สูง:** Input fields for height: 100 Y 10.
- ชื่อ:** Text input field containing "mycolumn_1".
- Tag:** Text input field.
- รูปแบบ:** Text input field containing "[general]".
- อักษร:** A font dropdown menu set to "MS Sans Serif" and a size input field set to "8".
- Formatting options:** Checkboxes for "Bold", "Italic", and "Underline".
- สี Text:** A color selection box.
- สีพื้น:** A color selection box.
- ตัวอย่าง Example:** A preview area showing the text "ตัวอย่าง Example".
- Buttons:** "OK" and "Close" buttons.
- Option:** A checkbox for "พื้นหลังโปร่งใส (Transparent)".

The background shows a table with columns for various data points, including dates, codes, and amounts. The table is partially obscured by the dialog box.

4. ออกจากโหมด Desitin เลือก Tool > Save as Report เลือก path ที่เก็บ

Report Tool View Window Help

Resize: 100% Zoom: 100%

DEMO

บริษัท ตัวอย่าง จำกัด สำนักงานใหญ่
รายงานใบสั่งจองสินค้า - เรียงตามวันที่เอกสาร (แบบแจกแจง)
จากวันที่ 01/02/2566 ถึง 28/02/2566

พิมพ์วันที่: 28 กุมภาพันธ์ 2566 เวลา: 15:10 หน้า 1 / 1

วันที่เอกสาร	เลขที่เอกสาร	เลขที่ PO	รหัสลูกค้า	ชื่อลูกค้า	ชื่อพนักงานขาย	จำนวนเงิน ส่วนลดพิเศษ (เป็นเงิน)	เงินก่อนภาษี	ภาษีขาย	รวมทั้งสิ้น
รหัสสินค้า	ชื่อสินค้า				จำนวน	หน่วยนับ	ราคาหน่วย	ส่วนลดสินค้า (เป็นเงิน)	จำนวนเงิน
28/02/2566	OC6602-00001		CUS-00002	ลูกค้าทั่วไปประเภท		1,000.00		70.00	1,070.00
	IC-0030	ขนาน			1.00	BOTTLE			
	01ME0005	เหล็กฉาก			10.00	เส้น	100.00	28/2/2023 QU6602-00001	1,000.00
	รวม	2 รายการ		รวม	11.00				
	รวมประจำวัน	1 รายการ		รวมเงิน		1,000.00		70.00	1,070.00
	รวมทั้งสิ้น	1 รายการ		รวมเงินทั้งสิ้น		1,000.00		70.00	1,070.00

Save Report

Path เก็บรายงาน ตามเมื่อให้ตั้งรายงานต้นฉบับ

C:\Program Files (x86)\Prosoft\WINSpeed\ 1

report.pbl 2

สร้างที่เก็บใหม่

Path ใหม่

ชื่อที่เก็บ report.pbl

บันทึกรายงาน

ชื่อที่เก็บ dr_soconfirmorder_explain

หมายเลข [chanida][DESKTOP-ABLMD42][28/02/2023]

Report SQL

OK Close