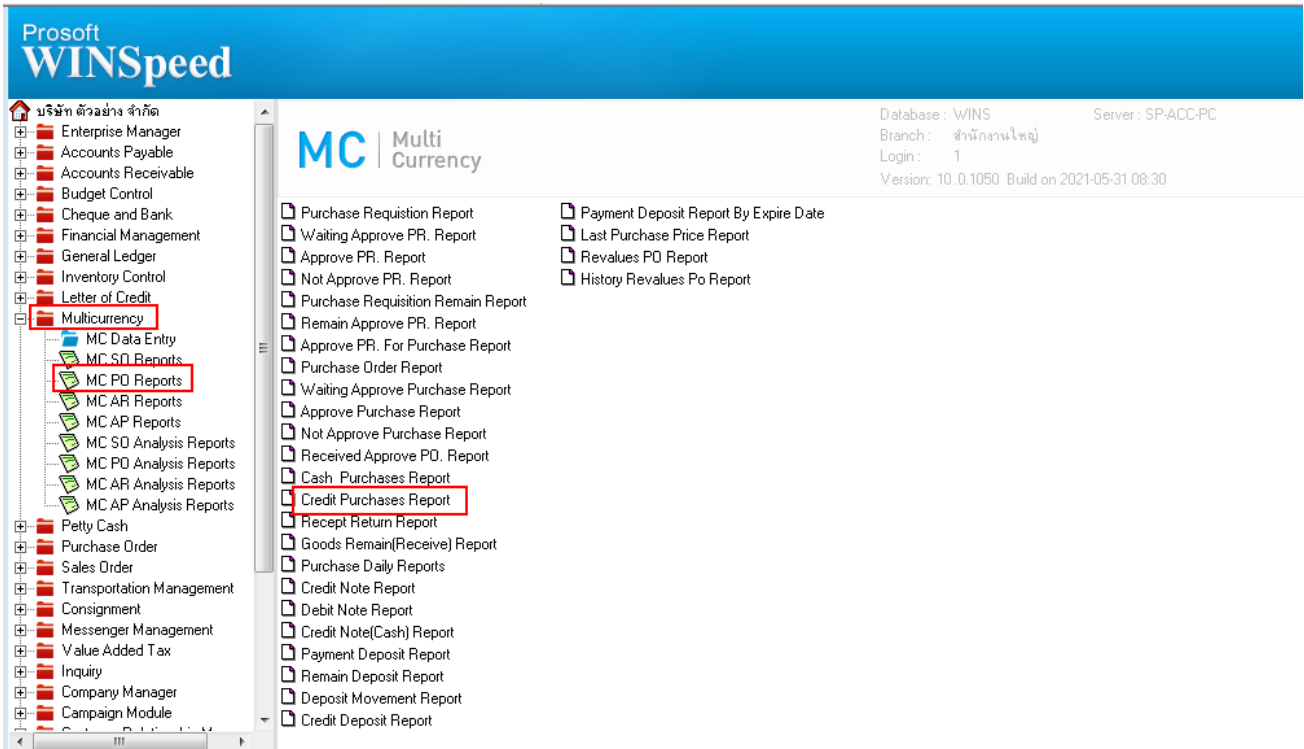


ระบบ Multicurrency

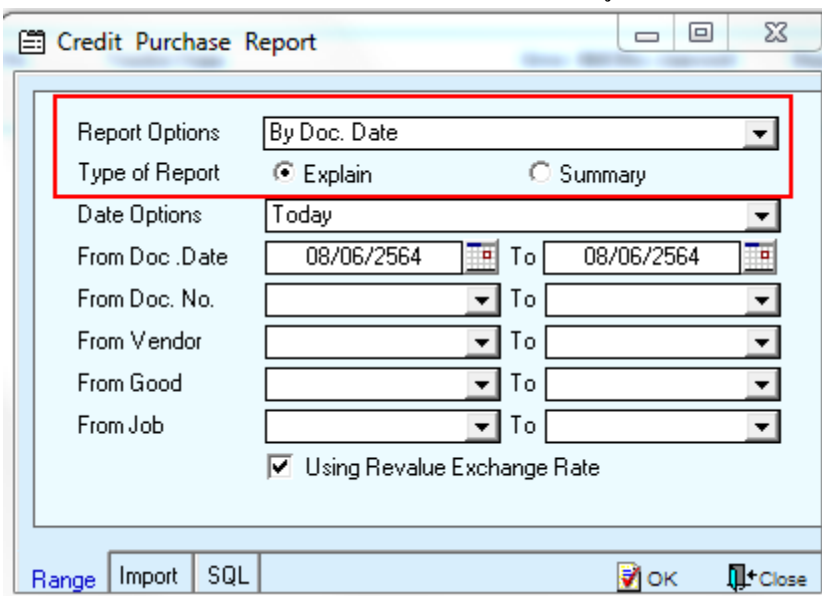
➤ รายงาน Credit Purchases Report สามารถเพิ่มแสดง Column วันที่ส่งของได้

1. เข้าที่ระบบ Multicurrency > MC PO Reports > Credit Purchases Report



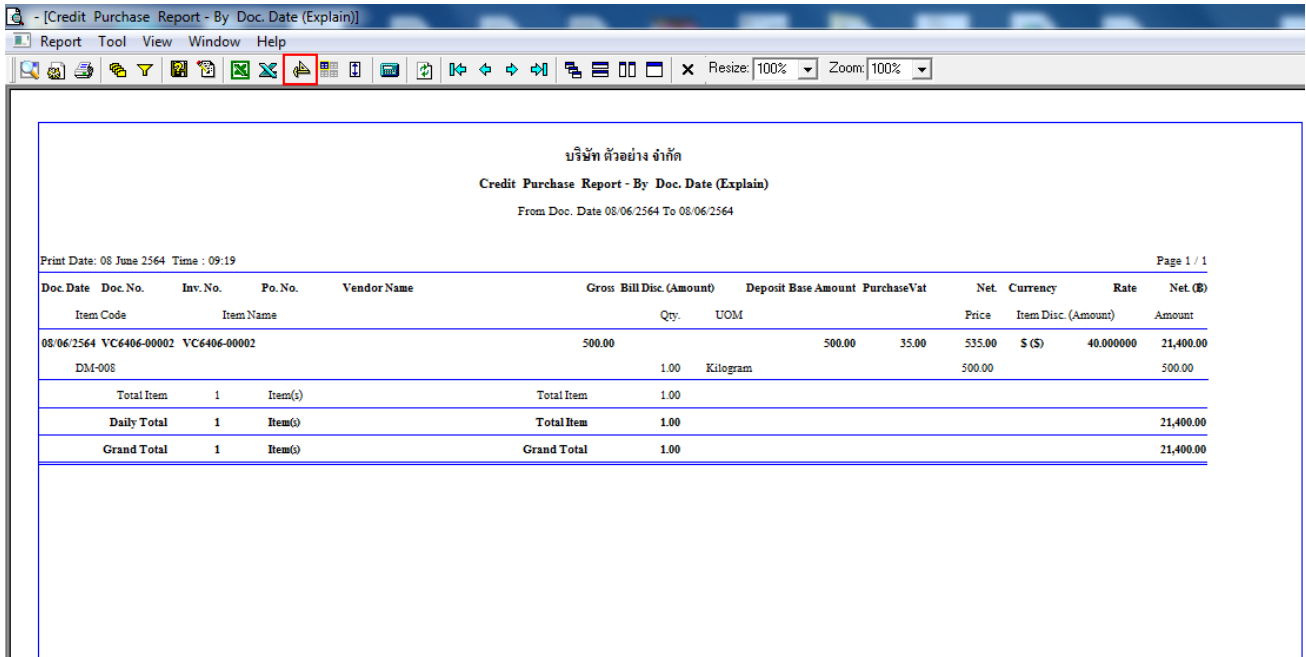
The screenshot shows the Prosoft WINSpeed software interface. On the left is a navigation tree with 'Multicurrency' expanded to show 'MC PO Reports', where 'Credit Purchases Report' is highlighted with a red box. The main window displays a list of reports under the 'MC | Multi Currency' header, with 'Credit Purchases Report' also highlighted in red. The top right corner shows system information: Database: WINS, Server: SP-ACC-PC, Branch: สำนักงานใหญ่, Login: 1, Version: 10.0.1050 Build on 2021-05-31 08:30.

2. เรียก Range Option By Doc. Date (Explain) ที่ต้องการดูรายงาน Click > OK



The screenshot shows the 'Credit Purchase Report' dialog box. The 'Report Options' dropdown is set to 'By Doc. Date'. The 'Type of Report' section has 'Explain' selected with a radio button. Below this, there are fields for 'Date Options' (Today), 'From Doc. Date' (08/06/2564), 'To' (08/06/2564), and other filters like 'From Doc. No.', 'From Vendor', 'From Good', and 'From Job'. A checkbox for 'Using Revalue Exchange Rate' is checked. At the bottom, there are buttons for 'Range', 'Import', 'SQL', 'OK', and 'Close'.

3. เลือก Icon Design

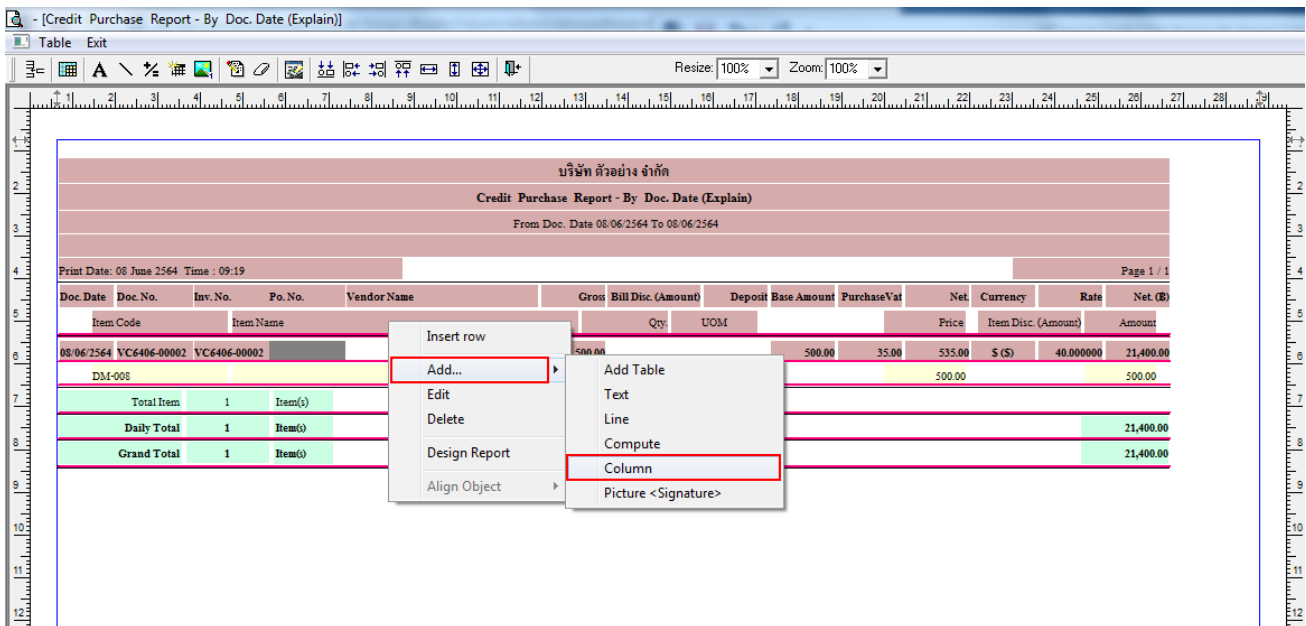


บริษัท ตัวอย่าง จำกัด
Credit Purchase Report - By Doc. Date (Explain)
From Doc. Date 08/06/2564 To 08/06/2564

Print Date: 08 June 2564 Time : 09:19 Page 1 / 1

Doc. Date	Doc. No.	Inv. No.	Po. No.	Vendor Name	Gross Bill Disc. (Amount)	Deposit Base Amount	PurchaseVat	Net. Currency	Rate	Net. (฿)	
08/06/2564	VC6406-00002	VC6406-00002			500.00	500.00	35.00	535.00	฿ (S)	40.000000	21,400.00
	DM-008				1.00			500.00			500.00
		Total Item	1	Item(s)	Total Item	1.00					
		Daily Total	1	Item(s)	Total Item	1.00					21,400.00
		Grand Total	1	Item(s)	Grand Total	1.00					21,400.00

4. Click ขวา Add... > Column



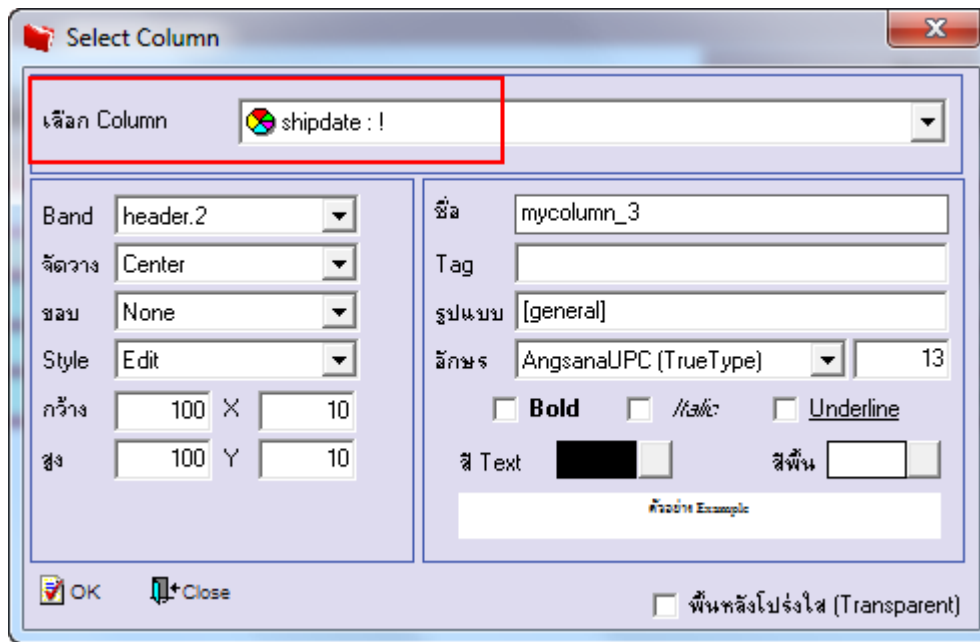
บริษัท ตัวอย่าง จำกัด
Credit Purchase Report - By Doc. Date (Explain)
From Doc. Date 08/06/2564 To 08/06/2564

Print Date: 08 June 2564 Time : 09:19 Page 1 / 1

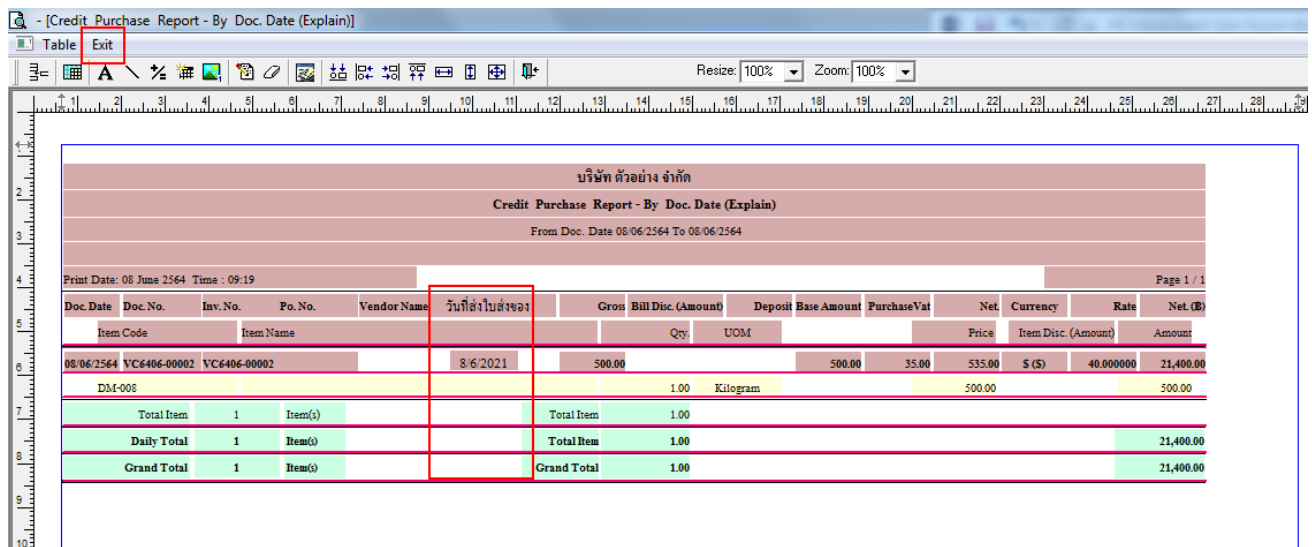
Doc. Date	Doc. No.	Inv. No.	Po. No.	Vendor Name	Gross Bill Disc. (Amount)	Deposit Base Amount	PurchaseVat	Net. Currency	Rate	Net. (฿)	
08/06/2564	VC6406-00002	VC6406-00002			500.00	500.00	35.00	535.00	฿ (S)	40.000000	21,400.00
	DM-008				1.00			500.00			500.00
		Total Item	1	Item(s)	Total Item	1.00					
		Daily Total	1	Item(s)	Total Item	1.00					21,400.00
		Grand Total	1	Item(s)	Grand Total	1.00					21,400.00

5. .เลือก ShipDate เพื่อที่จะดึง วันที่ไปส่งของ ทำการจัดรูปแบบตัวอักษร ขนาดตัวอักษร ตามต้องการ ปรับตำแหน่งให้ตามต้องการ

> Click OK



6. Click > Exit Design Mode เพื่อออกจากโหมด Design



7.เลือก Tool > Save Report...

Vendor Name	วันที่ส่งใบส่งของ	Gros Bill Disc (Amount)	Deposit Base Amount	PurchaseVat	Net	Currency	Rate	Net (฿)
	8/6/2021	500.00	500.00	35.00	535.00	\$ (S)	40.000000	21,400.00
		1.00			500.00			500.00
		Total Item	1.00					
		Total Item	1.00					21,400.00
		Grand Total	1.00					21,400.00

8.เลือก Library ที่ต้องการบันทึกรายงาน > Click เลือก ตามเมื่อให้ดึงรายงานต้นฉบับ ในกรณีที่จะบันทึกสร้างรายงานใหม่ > Click Icons รูปแผ่นดิสก์ เพื่อทำการบันทึกรายงานใหม่ Click > OK

Path เก็บรายงาน: C:\Program Files\Prosoft\WINSpeed\
report.pbl
ชื่อที่เก็บ: report.pbl
ชื่อที่เก็บ: dr_credit_purchase_explaindate
หมายเลข: [1][SP-ACC-PC][08/06/2021]