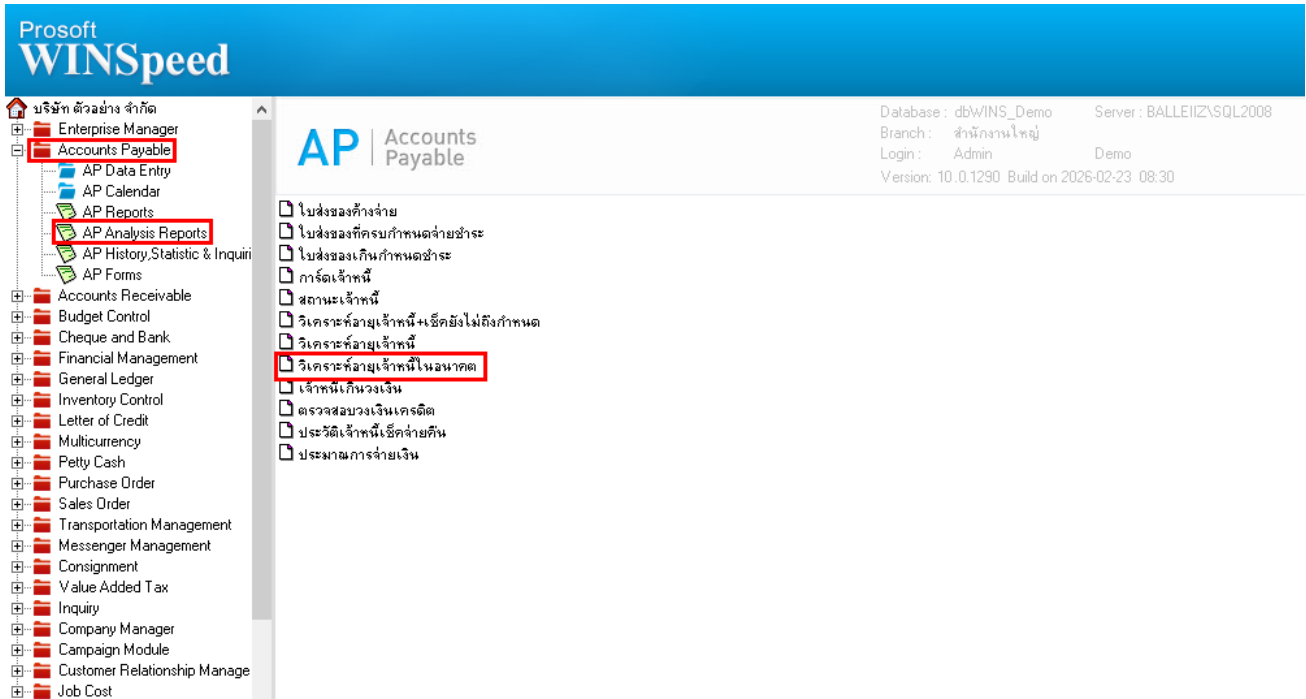


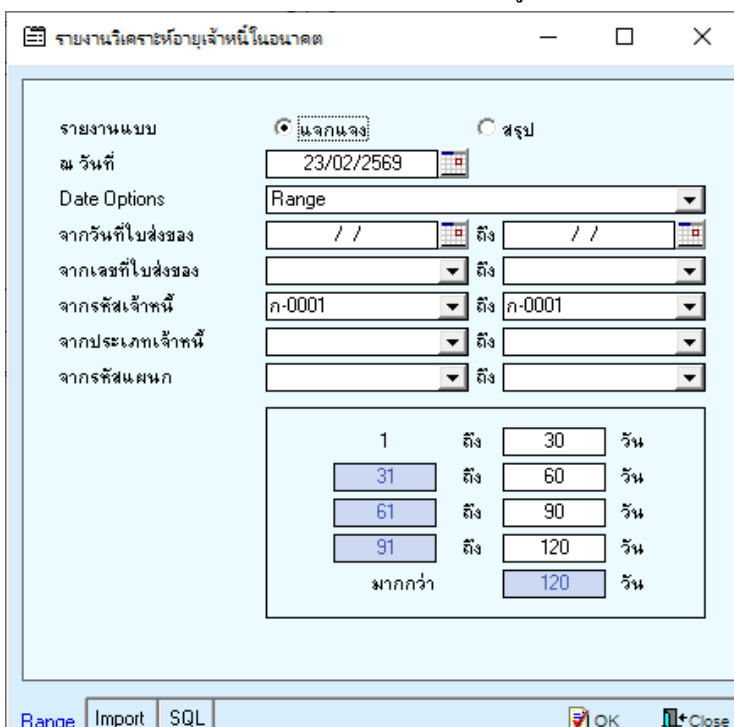
ระบบ Accounts Payable

➤ รายงานวิเคราะห์ห้อายุเจ้าหนี้ในอนาคตสามารถ Design เพิ่มแสดง Column เลขที่ใบกำกับภาษีได้

1. เข้าที่เมนู Accounts Payable > AP Analysis Reposts > วิเคราะห์ห้อายุเจ้าหนี้ในอนาคต



2. เลือก Range ที่ต้องการเรียกข้อมูล



3. Click > Design

[รายงานวิเคราะห์อายุเจ้าหน้าที่ในอนาคต (แบบแจกแจง)]

Report Tool View Window Help

Resize: 100% Zoom: 100%

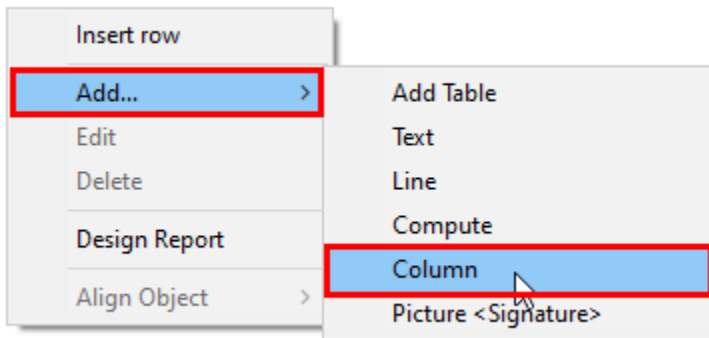
DEMO

บริษัท ตัวอย่าง จำกัด
รายงานวิเคราะห์อายุเจ้าหน้าที่ในอนาคต (แบบแจกแจง)
ณ วันที่ 23/02/2569 จากรหัสเจ้าหน้าที่ ก-0001 ถึง ก-0001

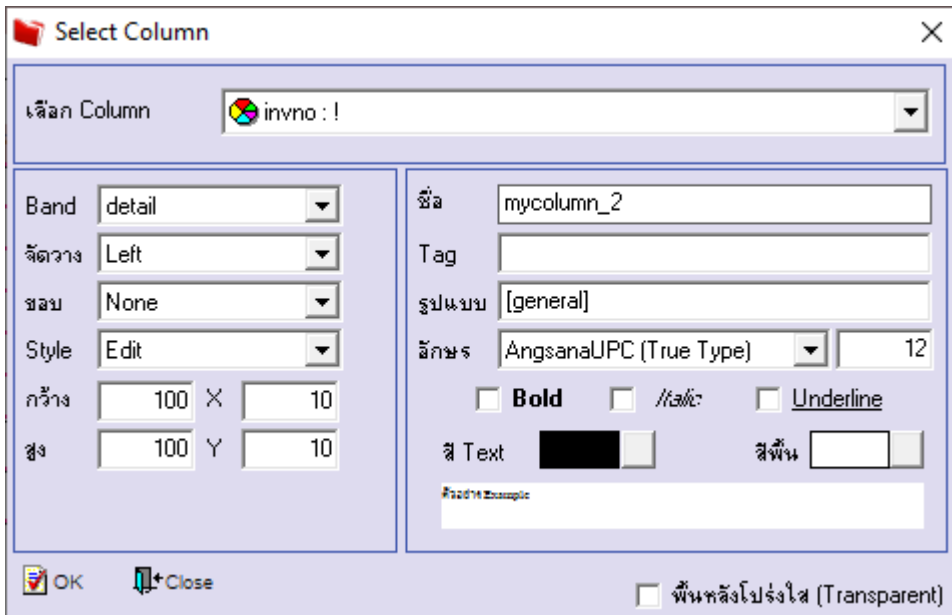
พิมพ์วันที่: 23 กุมภาพันธ์ 2569 เวลา: 13:59 หน้า 1 / 1

รหัสเจ้าหน้าที่	ชื่อเจ้าหน้าที่	ประเภทเอกสาร	จำนวนเงิน	วันครบกำหนด	ช่วงอายุที่เกษียณ					อายุที่เกษียณ (วัน)
					ปัจจุบัน	1 - 30 วัน	31 - 60 วัน	61 - 90 วัน	91 - 120 วัน	
ก-0001	บริษัท แกรนด์ อินเทอร์เน็ต จำกัด									
23/01/2569	VC6901-00003	ซื้อเรือ	8,025.00	25/02/2569	8,025.00					2
23/01/2569	VC6901-00003	ซื้อเรือ	21,400.00	25/02/2569	21,400.00					2
29/01/2569	VC6901-00004	ซื้อเรือ	53,500.00	04/03/2569	53,500.00					9
30/01/2569	VC6901-00005	ซื้อเรือ	1,070.00	04/03/2569	1,070.00					9
16/02/2569	VC6902-00002	ซื้อเรือ	8,078.50	18/03/2569	8,078.50					23
รวม	5	รายการ	92,073.50		92,073.50					
รวมทั้งสิ้น	1	ราย	92,073.50		92,073.50					

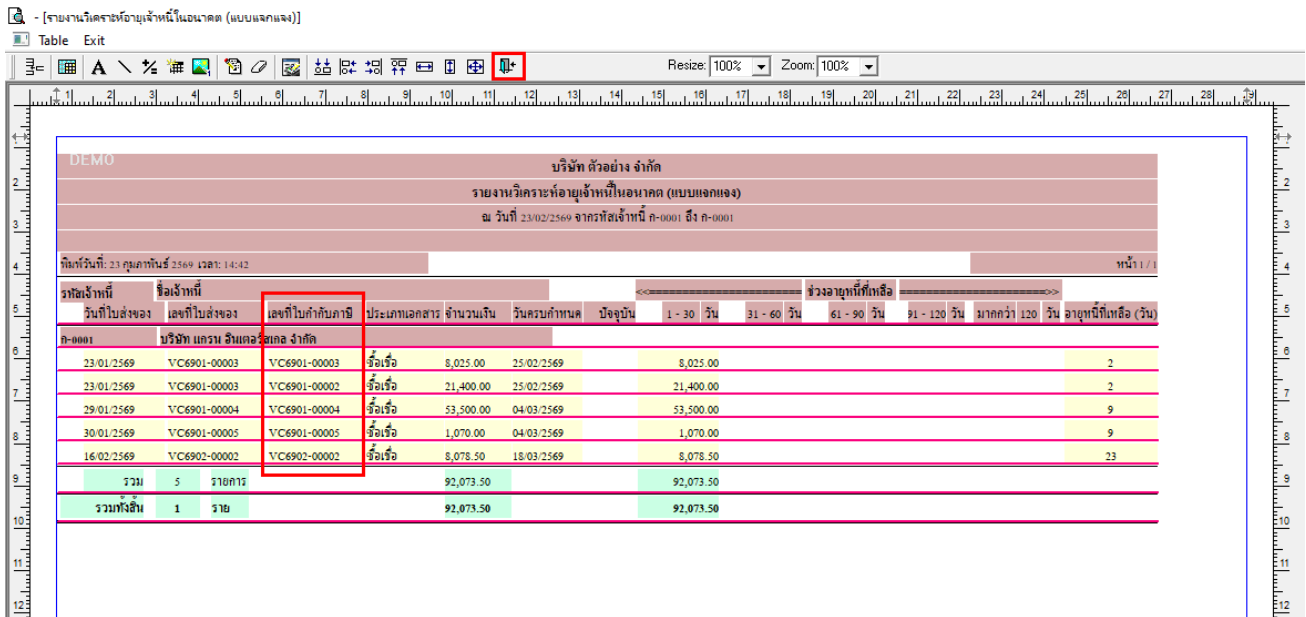
4. Click ขวา เลือก Add... > Column



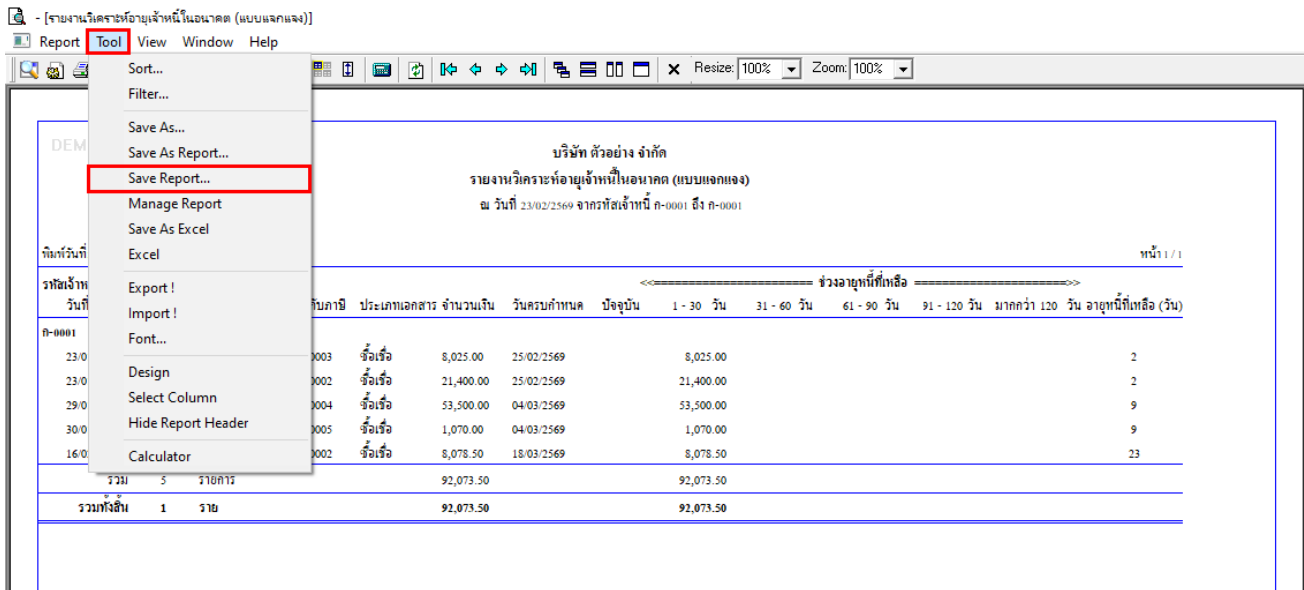
5. เลือก Column ชื่อ invno : ! เพื่อเพิ่มแสดง “เลขที่ใบกำกับภาษี”



6. เลือก Exit Design Mode



7. เลือก Tool > Save Report



8. เลือก Library ที่ต้องการบันทึกรายงาน > Click เลือกตามเมื่อให้ดึงรายงานต้นฉบับ ในกรณีที่จะบันทึกสร้างรายงานใหม่ > Click Icons รูปแผ่นดิสก์เพื่อทำการบันทึกรายงานใหม่ Click > ok

